



**Ngân hàng Thương mại Cổ phần Á Châu**

Báo cáo tài chính hợp nhất giữa niên độ  
cho kỳ sáu tháng kết thúc  
ngày 30 tháng 6 năm 2022



## NGÂN HÀNG THƯƠNG MẠI CỔ PHẦN Á CHÂU

### BÁO CÁO TÀI CHÍNH HỢP NHẤT GIỮA NIÊN ĐỘ CHO KỲ SÁU THÁNG KẾT THÚC NGÀY 30 THÁNG 6 NĂM 2022

NỘI DUNG	TRANG
Thông tin về Ngân hàng	1
Báo cáo của Ban Tổng Giám đốc	2
Báo cáo soát xét thông tin tài chính hợp nhất giữa niên độ	3
Báo cáo tình hình tài chính hợp nhất giữa niên độ (Mẫu B02a/TCTD-HN ban hành theo Thông tư số 49/2014/TT-NHNN ngày 31 tháng 12 năm 2014 và đã được sửa đổi, bổ sung bởi Thông tư số 27/2021/TT-NHNN ngày 31 tháng 12 năm 2021 ("Mẫu B02a/TCTD-HN"))	5
Báo cáo kết quả hoạt động hợp nhất giữa niên độ (Mẫu B03a/TCTD-HN ban hành theo Thông tư số 49/2014/TT-NHNN ngày 31 tháng 12 năm 2014 và đã được sửa đổi, bổ sung bởi Thông tư số 27/2021/TT-NHNN ngày 31 tháng 12 năm 2021 ("Mẫu B03a/TCTD-HN"))	8
Báo cáo lưu chuyển tiền tệ hợp nhất giữa niên độ (Mẫu B04a/TCTD-HN ban hành theo Thông tư số 49/2014/TT-NHNN ngày 31 tháng 12 năm 2014 và đã được sửa đổi, bổ sung bởi Thông tư số 27/2021/TT-NHNN ngày 31 tháng 12 năm 2021 ("Mẫu B04a/TCTD-HN"))	9
Thuyết minh báo cáo tài chính hợp nhất giữa niên độ (Mẫu B05a/TCTD-HN ban hành theo Thông tư số 49/2014/TT-NHNN ngày 31 tháng 12 năm 2014 và đã được sửa đổi, bổ sung bởi Thông tư số 27/2021/TT-NHNN ngày 31 tháng 12 năm 2021 ("Mẫu B05a/TCTD-HN"))	11



## NGÂN HÀNG THƯƠNG MẠI CỔ PHẦN Á CHÂU

### THÔNG TIN VỀ NGÂN HÀNG

<b>Giấy phép hoạt động Ngân hàng</b>	Số 91/GP-NHNN ngày 19 tháng 9 năm 2018  Giấy phép hoạt động của Ngân hàng do Ngân hàng Nhà nước Việt Nam cấp. Theo giấy phép hoạt động, Ngân hàng có thời hạn hoạt động là 50 năm kể từ ngày 24 tháng 4 năm 1993.	
<b>Giấy chứng nhận đăng ký doanh nghiệp</b>	Số 0301452948 cấp ngày 19 tháng 5 năm 1993  Giấy chứng nhận đăng ký doanh nghiệp đã được điều chỉnh nhiều lần và lần điều chỉnh gần nhất là vào ngày 4 tháng 7 năm 2022. Giấy chứng nhận đăng ký doanh nghiệp lần đầu và điều chỉnh được cấp bởi Sở Kế hoạch và Đầu tư Thành phố Hồ Chí Minh.	
<b>Hội đồng Quản trị</b>	Ông Trần Hùng Huy Ông Nguyễn Thành Long Ông Dominic Timothy Charles Scriven  Bà Đinh Thị Hoa Bà Đặng Thu Thủy Ông Đàm Văn Tuấn Ông Hiệp Van Vo Ông Huang Yuan Chiang	Chủ tịch Phó Chủ tịch Thành viên (đến ngày 29 tháng 6 năm 2022) Thành viên Thành viên Thành viên Thành viên độc lập Thành viên độc lập
<b>Ban Tổng Giám đốc</b>	Ông Từ Tiến Phát  Ông Đỗ Minh Toàn  Ông Đàm Văn Tuấn Ông Bùi Tấn Tài Ông Nguyễn Đức Thái Hân Bà Nguyễn Thị Hai Bà Nguyễn Thị Tuyết Vân Ông Nguyễn Văn Hòa Bà Nguyễn Ngọc Như Uyên Ông Nguyễn Khắc Nguyễn	Tổng Giám đốc (từ ngày 14 tháng 1 năm 2022) Phó Tổng Giám đốc (đến ngày 13 tháng 1 năm 2022) Tổng Giám đốc (đến ngày 13 tháng 1 năm 2022) Phó Tổng Giám đốc Phó Tổng Giám đốc Phó Tổng Giám đốc Phó Tổng Giám đốc Phó Tổng Giám đốc Phó Tổng Giám đốc Phó Tổng Giám đốc (từ ngày 15 tháng 1 năm 2022)
<b>Ban Kiểm soát</b>	Ông Huỳnh Nghĩa Hiệp Bà Hoàng Ngân Bà Phùng Thị Tốt Bà Nguyễn Thị Minh Lan	Trưởng ban Thành viên chuyên trách Thành viên Thành viên chuyên trách
<b>Người đại diện theo pháp luật</b>	Ông Từ Tiến Phát	Tổng Giám đốc
<b>Trụ sở chính</b>	442 Nguyễn Thị Minh Khai, Phường 5, Quận 3, TP. Hồ Chí Minh, Việt Nam	
<b>Kiểm toán viên</b>	Công ty TNHH KPMG (Việt Nam)	

## NGÂN HÀNG THƯƠNG MẠI CỔ PHẦN Á CHÂU

### BÁO CÁO CỦA BAN TỔNG GIÁM ĐỐC

#### TRÁCH NHIỆM CỦA BAN TỔNG GIÁM ĐỐC NGÂN HÀNG THƯƠNG MẠI CỔ PHẦN Á CHÂU ĐỐI VỚI BÁO CÁO TÀI CHÍNH HỢP NHẤT GIỮA NIÊN ĐỘ

Ban Tổng Giám đốc của Ngân hàng Thương mại Cổ phần Á Châu ("Ngân hàng") chịu trách nhiệm lập báo cáo tài chính hợp nhất giữa niên độ thể hiện trung thực và hợp lý tình hình tài chính hợp nhất của Ngân hàng và các công ty con (gọi chung là "Tập đoàn") tại ngày 30 tháng 6 năm 2022 và kết quả hoạt động hợp nhất và tình hình lưu chuyển tiền tệ hợp nhất cho kỳ sáu tháng kết thúc cùng ngày. Trong việc soạn lập báo cáo tài chính hợp nhất giữa niên độ này, Ban Tổng Giám đốc được yêu cầu phải:

- chọn lựa các chính sách kế toán phù hợp và áp dụng chúng một cách nhất quán;
- thực hiện các đánh giá và ước tính một cách hợp lý và thận trọng; và
- soạn lập báo cáo tài chính hợp nhất giữa niên độ trên cơ sở Tập đoàn hoạt động liên tục trừ khi giả định Tập đoàn hoạt động liên tục là không phù hợp.

Ban Tổng Giám đốc chịu trách nhiệm bảo đảm rằng các sổ sách kế toán thích hợp đã được thiết lập và duy trì để thể hiện tình hình tài chính hợp nhất của Tập đoàn với độ chính xác hợp lý tại mọi thời điểm và để làm cơ sở soạn lập báo cáo tài chính hợp nhất giữa niên độ tuân thủ theo chế độ kế toán được trình bày ở Thuyết minh số 2 của báo cáo tài chính hợp nhất giữa niên độ. Ban Tổng Giám đốc cũng chịu trách nhiệm đối với việc bảo vệ các tài sản của Tập đoàn và thực hiện các biện pháp hợp lý để ngăn ngừa và phát hiện các gian lận và các vi phạm khác.

#### PHÊ DUYỆT BÁO CÁO TÀI CHÍNH HỢP NHẤT GIỮA NIÊN ĐỘ

Theo đây, tôi, Từ Tiên Phát, thay mặt Ban Tổng Giám đốc của Ngân hàng, phê duyệt báo cáo tài chính hợp nhất giữa niên độ đính kèm từ trang 5 đến trang 92. Báo cáo tài chính hợp nhất giữa niên độ này phản ánh trung thực và hợp lý tình hình tài chính hợp nhất của Tập đoàn tại ngày 30 tháng 6 năm 2022, cũng như kết quả hoạt động hợp nhất và tình hình lưu chuyển tiền tệ hợp nhất cho kỳ sáu tháng kết thúc cùng ngày phù hợp với các Chuẩn mực Kế toán Việt Nam, Chế độ Kế toán Việt Nam và các quy định pháp lý có liên quan đến việc lập và trình bày báo cáo tài chính hợp nhất giữa niên độ áp dụng cho các tổ chức tín dụng hoạt động tại Việt Nam.

Thay mặt Ban Tổng Giám đốc



Từ Tiên Phát  
Tổng Giám đốc

TP. Hồ Chí Minh, Việt Nam  
Ngày 10 tháng 8 năm 2022



KPMG Limited Branch  
10<sup>th</sup> Floor, Sun Wah Tower  
115 Nguyen Hue Street, Ben Nghe Ward  
District 1, Ho Chi Minh City, Vietnam  
+84 (28) 3821 9266 | kpmg.com.vn

## **BÁO CÁO SOÁT XÉT THÔNG TIN TÀI CHÍNH HỢP NHẤT GIỮA NIÊN ĐỘ**

### **Kính gửi các Cổ đông Ngân hàng Thương mại Cổ phần Á Châu**

Chúng tôi đã soát xét báo cáo tài chính hợp nhất giữa niên độ đính kèm của Ngân hàng Thương mại Cổ phần Á Châu (“Ngân hàng”) và các công ty con (gọi chung là “Tập đoàn”), bao gồm báo cáo tình hình tài chính hợp nhất tại ngày 30 tháng 6 năm 2022, báo cáo kết quả hoạt động hợp nhất và báo cáo lưu chuyển tiền tệ hợp nhất cho kỳ sáu tháng kết thúc cùng ngày và các thuyết minh kèm theo được Ban Tổng Giám đốc Ngân hàng phê duyệt phát hành vào ngày 10 tháng 8 năm 2022, được trình bày từ trang 5 đến trang 92.

### **Trách nhiệm của Ban Tổng Giám đốc**

Ban Tổng Giám đốc Ngân hàng chịu trách nhiệm về việc lập và trình bày trung thực và hợp lý báo cáo tài chính hợp nhất giữa niên độ này theo các Chuẩn mực Kế toán Việt Nam, Chế độ Kế toán Việt Nam áp dụng cho các tổ chức tín dụng do Ngân hàng Nhà nước Việt Nam ban hành và các quy định pháp lý có liên quan đến việc lập và trình bày báo cáo tài chính giữa niên độ, và chịu trách nhiệm về kiểm soát nội bộ mà Ban Tổng Giám đốc xác định là cần thiết để đảm bảo việc lập báo cáo tài chính hợp nhất giữa niên độ không có sai sót trọng yếu do gian lận hay nhầm lẫn.

### **Trách nhiệm của kiểm toán viên**

Trách nhiệm của chúng tôi là đưa ra kết luận về báo cáo tài chính hợp nhất giữa niên độ này dựa trên kết quả soát xét của chúng tôi. Chúng tôi đã thực hiện công việc soát xét theo Chuẩn mực Việt Nam về hợp đồng dịch vụ soát xét số 2410 – *Soát xét thông tin tài chính giữa niên độ do kiểm toán viên độc lập của đơn vị thực hiện*.

Công việc soát xét thông tin tài chính hợp nhất giữa niên độ bao gồm việc thực hiện các cuộc phỏng vấn, chủ yếu là phỏng vấn những người chịu trách nhiệm về các vấn đề tài chính kế toán, và thực hiện thủ tục phân tích và các thủ tục soát xét khác. Một cuộc soát xét về cơ bản có phạm vi hẹp hơn một cuộc kiểm toán được thực hiện theo các Chuẩn mực Kiểm toán Việt Nam và do vậy không cho phép chúng tôi đạt được sự đảm bảo rằng chúng tôi sẽ nhận biết được tất cả các vấn đề trọng yếu có thể được phát hiện trong một cuộc kiểm toán. Theo đó, chúng tôi không đưa ra ý kiến kiểm toán.





### Kết luận của kiểm toán viên

Căn cứ trên kết quả soát xét của chúng tôi, chúng tôi không thấy có vấn đề gì khiến chúng tôi cho rằng báo cáo tài chính hợp nhất giữa niên độ đính kèm đã không phản ánh trung thực và hợp lý, trên các khía cạnh trọng yếu, tình hình tài chính hợp nhất của Ngân hàng Thương mại Cổ phần Á Châu và các công ty con tại ngày 30 tháng 6 năm 2022, kết quả hoạt động hợp nhất và lưu chuyển tiền tệ hợp nhất của Ngân hàng và các công ty con cho kỳ sáu tháng kết thúc cùng ngày, phù hợp với các Chuẩn mực Kế toán Việt Nam, Chế độ Kế toán Việt Nam áp dụng cho các tổ chức tín dụng do Ngân hàng Nhà nước Việt Nam ban hành và các quy định pháp lý có liên quan đến việc lập và trình bày báo cáo tài chính giữa niên độ.

### Vấn đề khác

Các báo cáo tài chính hợp nhất của Tập đoàn cho năm kết thúc ngày 31 tháng 12 năm 2021 và báo cáo tài chính hợp nhất giữa niên độ cho kỳ sáu tháng kết thúc ngày 30 tháng 6 năm 2021 đã được kiểm toán và soát xét bởi một công ty kiểm toán khác và công ty kiểm toán này đã đưa ra ý kiến và kết luận chấp nhận toàn phần đối với các báo cáo tài chính đó trong báo cáo kiểm toán ngày 24 tháng 2 năm 2022 và báo cáo soát xét ngày 12 tháng 8 năm 2021.

### Chi nhánh Công ty TNHH KPMG tại Thành phố Hồ Chí Minh

Việt Nam

Báo cáo soát xét số: 22-01-00351-22-2



Nguyễn Thanh Nghị  
Giấy Chứng nhận Đăng ký Hành nghề  
Kiểm toán số 0304-2018-007-1  
Phó Tổng Giám đốc

Trần Đình Vinh  
Giấy Chứng nhận Đăng ký Hành nghề  
Kiểm toán số 0339-2018-007-1

Thành phố Hồ Chí Minh, ngày 10 tháng 8 năm 2022

BÁO CÁO TÌNH HÌNH TÀI CHÍNH HỢP NHẤT GIỮA NIÊN ĐỘ

	Thuyết minh	Tại ngày	
		30.6.2022 Triệu VND	31.12.2021 Triệu VND
<b>A TÀI SẢN</b>			
I Tiền mặt, vàng bạc, đá quý	4	7.179.996	7.509.877
II Tiền gửi tại Ngân hàng Nhà nước	5	11.267.755	32.349.574
III Tiền gửi và cho vay các tổ chức tín dụng khác	6	57.122.539	49.818.776
1 Tiền gửi tại các tổ chức tín dụng khác	6.1	53.073.665	43.713.230
2 Cho vay các tổ chức tín dụng khác	6.1	4.048.874	6.105.546
IV Chứng khoán kinh doanh	7	1.481.310	11.259.731
1 Chứng khoán kinh doanh		1.683.277	11.325.371
2 Dự phòng rủi ro chứng khoán kinh doanh	7.4	(201.967)	(65.640)
V Các công cụ tài chính phái sinh và các tài sản tài chính khác	8	91.556	226.545
VI Cho vay khách hàng	9	390.049.375	356.050.950
1 Cho vay khách hàng		395.598.651	361.912.538
2 Dự phòng rủi ro cho vay khách hàng	9.7	(5.549.276)	(5.861.588)
VIII Chứng khoán đầu tư	10	64.489.044	59.474.604
1 Chứng khoán đầu tư sẵn sàng để bán	10.1	18.577.997	9.739.539
2 Chứng khoán đầu tư giữ đến ngày đáo hạn	10.1	45.917.151	49.743.071
3 Dự phòng rủi ro chứng khoán đầu tư	10.4	(6.104)	(8.006)
IX Góp vốn, đầu tư dài hạn	11	158.000	171.925
4 Đầu tư dài hạn khác	11.2	309.337	299.317
5 Dự phòng giảm giá đầu tư dài hạn	11.3	(151.337)	(127.392)
X Tài sản cố định	12	3.625.120	3.762.548
1 Tài sản cố định hữu hình	12.1	2.601.457	2.685.070
a Nguyên giá tài sản cố định		5.155.203	5.123.414
b Hao mòn tài sản cố định		(2.553.746)	(2.438.344)
3 Tài sản cố định vô hình	12.2	1.023.663	1.077.478
a Nguyên giá tài sản cố định		1.562.414	1.579.813
b Hao mòn tài sản cố định		(538.751)	(502.335)
XI Bất động sản đầu tư	13	216.027	216.027
a Nguyên giá bất động sản đầu tư		216.027	216.027
b Hao mòn bất động sản đầu tư		-	-
XII Tài sản Có khác		8.056.006	6.929.387
1 Các khoản phải thu	14.1	4.267.323	3.023.499
2 Các khoản lãi, phí phải thu		2.965.572	3.171.877
3 Tài sản thuế thu nhập doanh nghiệp hoãn lại	14.2	133.246	44.370
4 Tài sản Có khác	14.3	868.717	869.602
5 Các khoản dự phòng rủi ro cho các tài sản Có nội bảng khác	14.4	(178.852)	(179.961)
<b>TỔNG TÀI SẢN</b>		<b>543.736.728</b>	<b>527.769.944</b>

Các thuyết minh từ trang 11 đến trang 92 là một phần cấu thành báo cáo tài chính hợp nhất giữa niên độ này.

**BÁO CÁO TÌNH HÌNH TÀI CHÍNH HỢP NHẤT GIỮA NIÊN ĐỘ**  
(tiếp theo)

	Thuyết minh	Tại ngày	
		30.6.2022 Triệu VND	31.12.2021 Triệu VND
<b>B NỢ PHẢI TRẢ VÀ VỐN CHỦ SỞ HỮU</b>			
<b>I Các khoản nợ Chính phủ và Ngân hàng Nhà nước</b>	<b>15</b>	<b>565</b>	<b>-</b>
1 Tiền gửi và vay Chính phủ, Ngân hàng Nhà nước		565	-
<b>II Tiền gửi và vay các tổ chức tín dụng khác</b>	<b>16</b>	<b>50.712.628</b>	<b>54.393.939</b>
1 Tiền gửi của các tổ chức tín dụng khác		47.406.328	41.380.571
2 Vay các tổ chức tín dụng khác		3.306.300	13.013.368
<b>III Tiền gửi của khách hàng</b>	<b>17</b>	<b>388.131.932</b>	<b>379.920.669</b>
<b>V Vốn tài trợ, ủy thác đầu tư, cho vay tổ chức tín dụng chịu rủi ro</b>	<b>18</b>	<b>70.779</b>	<b>86.066</b>
<b>VI Phát hành giấy tờ có giá</b>	<b>19</b>	<b>34.851.291</b>	<b>30.547.883</b>
<b>VII Các khoản nợ khác</b>		<b>17.903.502</b>	<b>17.920.478</b>
1 Các khoản lãi, phí phải trả		4.659.665	4.637.581
3 Các khoản phải trả và công nợ khác	20	13.243.837	13.282.897
<b>TỔNG NỢ PHẢI TRẢ</b>		<b>491.670.697</b>	<b>482.869.035</b>
<b>VIII VỐN CHỦ SỞ HỮU</b>	<b>21</b>	<b>52.066.031</b>	<b>44.900.909</b>
1 Vốn của tổ chức tín dụng		27.291.260	27.291.260
a Vốn điều lệ		27.019.481	27.019.481
c Thặng dư vốn cổ phần		271.779	271.779
2 Quỹ của tổ chức tín dụng		7.164.297	7.164.297
3 Chênh lệch tỷ giá hối đoái		84.439	-
5 Lợi nhuận chưa phân phối		17.526.035	10.445.352
a Lợi nhuận năm nay		7.230.683	8.180.532
b Lợi nhuận lũy kế năm trước		10.295.352	2.264.820
<b>TỔNG VỐN CHỦ SỞ HỮU</b>		<b>52.066.031</b>	<b>44.900.909</b>
<b>TỔNG NỢ PHẢI TRẢ VÀ VỐN CHỦ SỞ HỮU</b>		<b>543.736.728</b>	<b>527.769.944</b>

Các thuyết minh từ trang 11 đến trang 92 là một phần cấu thành báo cáo tài chính hợp nhất giữa niên độ này.



**BÁO CÁO TÌNH HÌNH TÀI CHÍNH HỢP NHẤT GIỮA NIÊN ĐỘ**  
(tiếp theo)

**CÁC CHỈ TIÊU NGOÀI BÁO CÁO TÌNH HÌNH TÀI CHÍNH**

	Thuyết minh	Tại ngày		
		30.6.2022 Triệu VND	31.12.2021 Triệu VND	
1	Bảo lãnh vay vốn	35.1	62.089	62.456
2	Cam kết giao dịch hối đoái	35.1	43.573.269	77.700.895
	<i>Cam kết mua ngoại tệ</i>		2.822.755	568.404
	<i>Cam kết bán ngoại tệ</i>		2.663.019	579.774
	<i>Cam kết giao dịch hoán đổi</i>		38.087.495	76.552.717
4	Cam kết trong nghiệp vụ L/C	35.1	3.675.758	4.005.740
5	Bảo lãnh khác	35.1	8.326.981	8.389.456
6	Các cam kết khác	35.1	4.782.888	4.655.536
7	Lãi cho vay và phí phải thu chưa thu được	36	1.943.449	1.893.418
8	Nợ khó đòi đã xử lý	37	5.719.667	6.909.849
9	Tài sản và chứng từ khác	38	984.827	804.375



Nguyễn Văn Hòa  
Kế toán trưởng



Từ Tiến Phát  
Tổng Giám đốc  
Người đại diện theo Pháp luật



Trần Hùng Huy  
Chủ tịch Hội đồng Quản trị  
Ngày 10 tháng 8 năm 2022



Các thuyết minh từ trang 11 đến trang 92 là một phần cấu thành báo cáo tài chính hợp nhất giữa niên độ này.


BÁO CÁO KẾT QUẢ HOẠT ĐỘNG HỢP NHẤT GIỮA NIÊN ĐỘ

	Thuyết minh	Cho kỳ 6 tháng kết thúc ngày	
		30.6.2022 Triệu VND	30.6.2021 Triệu VND
1 Thu nhập lãi và các khoản thu nhập tương tự	22	18.473.358	16.968.263
2 Chi phí lãi và các chi phí tương tự	23	(7.426.296)	(7.338.304)
<b>I Thu nhập lãi thuần</b>		<b>11.047.062</b>	<b>9.629.959</b>
3 Thu nhập từ hoạt động dịch vụ		2.367.842	2.066.461
4 Chi phí hoạt động dịch vụ		(635.416)	(554.875)
<b>II Lãi thuần từ hoạt động dịch vụ</b>		<b>1.732.426</b>	<b>1.511.586</b>
<b>III Lãi thuần từ hoạt động kinh doanh ngoại hối</b>	24	<b>448.636</b>	<b>427.664</b>
<b>IV (Lỗ)/lãi thuần từ mua bán chứng khoán kinh doanh</b>	25	<b>(237.877)</b>	<b>205.160</b>
<b>V Lãi thuần từ mua bán chứng khoán đầu tư</b>	26	<b>24.858</b>	<b>93.648</b>
5 Thu nhập từ hoạt động khác		841.820	420.754
6 Chi phí hoạt động khác		(116.540)	(392.719)
<b>VI Lãi thuần từ hoạt động khác</b>	27	<b>725.280</b>	<b>28.035</b>
<b>VII Thu nhập từ góp vốn, mua cổ phần</b>	28	<b>32.725</b>	<b>6.542</b>
<b>VIII Chi phí hoạt động</b>	29	<b>(5.014.952)</b>	<b>(3.557.835)</b>
<b>IX Lợi nhuận thuần từ hoạt động kinh doanh trước chi phí dự phòng rủi ro tín dụng</b>		<b>8.758.158</b>	<b>8.344.759</b>
<b>X Chi phí dự phòng rủi ro tín dụng</b>	30	<b>270.207</b>	<b>(1.992.006)</b>
<b>XI Tổng lợi nhuận trước thuế</b>		<b>9.028.365</b>	<b>6.352.753</b>
7 Chi phí thuế thu nhập doanh nghiệp hiện hành		(1.886.558)	(1.302.030)
8 Chi phí thuế thu nhập doanh nghiệp hoãn lại		88.876	20.913
<b>XII Chi phí thuế thu nhập doanh nghiệp</b>		<b>(1.797.682)</b>	<b>(1.281.117)</b>
<b>XIII Lợi nhuận sau thuế</b>		<b>7.230.683</b>	<b>5.071.636</b>
<b>XV Lãi cơ bản trên cổ phiếu (VND/cổ phiếu)</b>	31	<b>2.096</b>	<b>1.457</b>

  
 Nguyễn Văn Hòa  
 Kế toán trưởng

  
 Từ Tiến Phát  
 Tổng Giám đốc  
 Người đại diện theo Pháp luật



  
 Trần Hùng Huy  
 Chủ tịch Hội đồng Quản trị  
 Ngày 10 tháng 8 năm 2022

Các thuyết minh từ trang 11 đến trang 92 là một phần cấu thành báo cáo tài chính hợp nhất giữa niên độ này.

**BÁO CÁO LƯU CHUYỂN TIỀN TỆ HỢP NHẤT GIỮA NIÊN ĐỘ**  
(Theo phương pháp trực tiếp)

	Thuyết minh	Cho kỳ 6 tháng kết thúc ngày	
		30.6.2022 Triệu VND	30.6.2021 Triệu VND
<b>LƯU CHUYỂN TIỀN TỪ HOẠT ĐỘNG KINH DOANH</b>			
01	Thu nhập lãi và các khoản thu nhập tương tự nhận được	18.679.663	17.884.909
02	Chi phí lãi và các chi phí tương tự đã trả	(7.400.804)	(8.090.685)
03	Thu nhập từ hoạt động dịch vụ nhận được	1.732.426	1.511.586
04	Chênh lệch số tiền thực thu/thực chi từ hoạt động kinh doanh (ngoại tệ, vàng bạc, chứng khoán)	370.042	533.680
05	Thu nhập/(chi phí) khác	82.078	(102.212)
06	Tiền thu các khoản nợ đã được xử lý xóa, bù đắp bằng nguồn rủi ro	641.286	112.085
07	Tiền chi trả cho nhân viên và hoạt động quản lý	(5.232.095)	(4.508.515)
08	Tiền thuế thu nhập doanh nghiệp thực nộp trong kỳ	(1.561.804)	(422.062)
	<b>LƯU CHUYỂN TIỀN THUẦN TỪ HOẠT ĐỘNG KINH DOANH TRƯỚC NHỮNG THAY ĐỔI VỀ TÀI SẢN VÀ CÔNG NỢ HOẠT ĐỘNG</b>	<b>7.310.792</b>	<b>6.918.786</b>
<b>Những thay đổi về tài sản hoạt động</b>			
09	Giảm các khoản tiền gửi và cho vay các tổ chức tín dụng khác	1.884.344	903.084
10	Giảm các khoản về kinh doanh chứng khoán	4.228.710	3.960.585
11	Giảm/(tăng) các công cụ tài chính phái sinh và các tài sản tài chính khác	134.989	(27.565)
12	Tăng các khoản cho vay khách hàng	(33.686.113)	(30.188.511)
13	Giảm nguồn dự phòng để xử lý rủi ro, xử lý, bù đắp tổn thất các khoản	(42.105)	(102.509)
14	(Tăng)/giảm khác về tài sản hoạt động	(1.158.637)	17.420
<b>Những thay đổi về công nợ hoạt động</b>			
15	Tăng các khoản nợ Chính phủ và Ngân hàng Nhà nước	565	-
16	(Giảm)/tăng các khoản tiền gửi, tiền vay các tổ chức tín dụng khác	(3.681.311)	3.210.714
17	Tăng tiền gửi của khách hàng	8.211.263	5.278.310
18	Tăng phát hành giấy tờ có giá	4.300.000	5.397.000
19	Giảm vốn tài trợ, ủy thác đầu tư, cho vay mà tổ chức tín dụng chịu rủi ro	(15.287)	(16.052)
21	(Giảm)/tăng khác về công nợ hoạt động	(92.124)	8.223.191
22	Chi từ các quỹ của tổ chức tín dụng	(556)	(950)
<b>I</b>	<b>LƯU CHUYỂN TIỀN THUẦN TỪ HOẠT ĐỘNG KINH DOANH</b>	<b>(12.605.470)</b>	<b>3.573.503</b>

Các thuyết minh từ trang 11 đến trang 92 là một phần cấu thành báo cáo tài chính hợp nhất giữa niên độ này.

**BÁO CÁO LƯU CHUYỂN TIỀN TỆ HỢP NHẤT GIỮA NIÊN ĐỘ**  
(Theo phương pháp trực tiếp)  
(tiếp theo)

	Cho kỳ 6 tháng kết thúc ngày		
	Thuyết minh	30.6.2022 Triệu VND	30.6.2021 Triệu VND
<b>LƯU CHUYỂN TIỀN TỪ HOẠT ĐỘNG ĐẦU TƯ</b>			
01	Mua sắm tài sản cố định ("TSCĐ")	(126.315)	(322.490)
02	Tiền thu từ thanh lý, nhượng bán TSCĐ	1.921	2.652
05	Tiền thu từ bán, thanh lý bất động sản đầu tư	-	148.453
07	Tiền chi đầu tư, góp vốn vào các đơn vị khác	(10.520)	-
08	Tiền thu đầu tư, góp vốn vào các đơn vị khác	500	-
09	Tiền thu cổ tức và lợi nhuận được chia từ các khoản đầu tư, góp vốn dài hạn	31.006	6.316
<b>II</b>	<b>LƯU CHUYỂN TIỀN THUẬN TỪ HOẠT ĐỘNG ĐẦU TƯ</b>	<b>(103.408)</b>	<b>(165.069)</b>
<b>IV</b>	<b>LƯU CHUYỂN TIỀN THUẬN TRONG KỲ</b>	<b>(12.708.878)</b>	<b>3.408.434</b>
<b>V</b>	<b>TIỀN VÀ CÁC KHOẢN TƯƠNG ĐƯƠNG TIỀN TẠI THỜI ĐIỂM ĐẦU KỲ</b>	<b>82.601.567</b>	<b>46.022.071</b>
<b>VI</b>	<b>ĐIỀU CHỈNH ẢNH HƯỞNG CỦA THAY ĐỔI TỶ GIÁ</b>	<b>84.439</b>	<b>10.446</b>
<b>VII</b>	<b>TIỀN VÀ CÁC KHOẢN TƯƠNG ĐƯƠNG TIỀN TẠI THỜI ĐIỂM CUỐI KỲ</b>	<b>32</b>	<b>69.977.128</b>
		<b>69.977.128</b>	<b>49.440.951</b>

*Nguyễn Văn Hòa*

Nguyễn Văn Hòa  
Kế toán trưởng

*Từ Tiến Phát*

Từ Tiến Phát  
Tổng Giám đốc  
Người đại diện theo Pháp luật



*Trần Hùng Huy*  
Trần Hùng Huy  
Chủ tịch Hội đồng Quản trị  
Ngày 10 tháng 8 năm 2022

**THUYẾT MINH BÁO CÁO TÀI CHÍNH HỢP NHẤT GIỮA NIÊN ĐỘ  
CHO KỶ SÁU THÁNG KẾT THÚC NGÀY 30 THÁNG 6 NĂM 2022**

Các thuyết minh này là bộ phận hợp thành và cần được đọc đồng thời với báo cáo tài chính hợp nhất giữa niên độ đính kèm.

**1 ĐƠN VỊ BÁO CÁO**

**(a) Thành lập và hoạt động**

Ngân hàng Thương mại Cổ phần Á Châu (“Ngân hàng”) là một ngân hàng thương mại cổ phần được thành lập tại nước Cộng hòa Xã hội Chủ nghĩa Việt Nam.

Ngân hàng được thành lập theo Giấy phép Hoạt động số 0032/NH-GP do Ngân hàng Nhà nước Việt Nam (“NHNN”) cấp ngày 24 tháng 4 năm 1993 với thời hạn hoạt động 50 năm kể từ ngày cấp giấy phép. Ngày 19 tháng 9 năm 2018, Ngân hàng được NHNN cấp Giấy phép Hoạt động số 91/GP-NHNN thay thế cho Giấy phép Hoạt động số 0032/NH-GP. Thời gian hoạt động của Ngân hàng theo giấy phép mới không thay đổi so với giấy phép được cấp trước đó. Cổ phiếu của Ngân hàng được niêm yết tại Sở Giao dịch Chứng khoán Thành phố Hồ Chí Minh với mã giao dịch cổ phiếu là ACB.

Các hoạt động chính của Ngân hàng và các công ty con (gọi chung là “Tập đoàn”) bao gồm huy động vốn ngắn hạn, trung hạn và dài hạn dưới các hình thức tiền gửi có kỳ hạn, không kỳ hạn; tiếp nhận vốn ủy thác đầu tư và phát triển của các tổ chức trong nước; vay vốn của các tổ chức tín dụng khác; cho vay ngắn hạn, trung hạn và dài hạn; chiết khấu thương phiếu, trái phiếu và giấy tờ có giá; hùn vốn và liên doanh theo luật định; làm dịch vụ thanh toán giữa các khách hàng; thực hiện kinh doanh ngoại tệ, vàng bạc và thanh toán quốc tế; huy động các loại vốn từ nước ngoài và các dịch vụ ngân hàng khác trong quan hệ với nước ngoài khi được NHNN cho phép; hoạt động bao thanh toán; mua bán trái phiếu; hoạt động ủy thác và nhận ủy thác; đại lý bảo hiểm; cung cấp dịch vụ cho thuê tài chính; kinh doanh chứng khoán; môi giới và tư vấn đầu tư chứng khoán; lưu ký, tư vấn tài chính doanh nghiệp và bảo lãnh phát hành; các dịch vụ về quản lý quỹ đầu tư và khai thác tài sản và cung cấp các dịch vụ ngân hàng khác.

**(b) Vốn điều lệ**

Tại ngày 30 tháng 6 năm 2022, vốn điều lệ của Ngân hàng là 27.019.480.750.000 đồng Việt Nam (31.12.2021: 27.019.480.750.000 đồng Việt Nam). Ngân hàng đã phát hành 2.701.948.075 cổ phiếu phổ thông với mệnh giá của một cổ phiếu là 10.000 đồng Việt Nam.

**(c) Địa điểm và mạng lưới hoạt động**

Hội sở chính của Ngân hàng đặt tại 442 Nguyễn Thị Minh Khai, Phường 5, Quận 3, Thành phố Hồ Chí Minh, Việt Nam. Tại ngày 30 tháng 6 năm 2022, Ngân hàng có 1 hội sở chính, 374 chi nhánh và phòng giao dịch trên toàn quốc (31.12.2021: 1 hội sở chính, 371 chi nhánh và phòng giao dịch).

**(d) Cấu trúc Tập đoàn**

Báo cáo tài chính hợp nhất giữa niên độ cho kỳ sáu tháng kết thúc ngày 30 tháng 6 năm 2022 bao gồm báo cáo tài chính của Ngân hàng và các công ty con.



**THUYẾT MINH BÁO CÁO TÀI CHÍNH HỢP NHẤT GIỮA NIÊN ĐỘ  
CHO KỶ SÁU THÁNG KẾT THÚC NGÀY 30 THÁNG 6 NĂM 2022 (tiếp theo)**

**1 ĐƠN VỊ BÁO CÁO (tiếp theo)**

**(d) Cấu trúc Tập đoàn (tiếp theo)**

Tại ngày 30 tháng 6 năm 2022 và ngày 31 tháng 12 năm 2021, Ngân hàng có các công ty con như sau:

Tên công ty	Giấy phép hoạt động	Lĩnh vực kinh doanh	Tỷ lệ sở hữu và quyền biểu quyết	
			30.6.2022	31.12.2021
Công ty TNHH Chứng khoán ACB ("ACBS")	06/GPHĐKD	Chứng khoán	100%	100%
Công ty TNHH Quản lý nợ và Khai thác tài sản Ngân hàng Á Châu ("ACBA")	0303539425	Quản lý nợ	100%	100%
Công ty TNHH Một thành viên Cho thuê Tài chính Ngân hàng Á Châu ("ACBL")	06/GP-NHNN	Cho thuê tài chính	100%	100%
Công ty TNHH Một thành viên Quản lý Quỹ ACB ("ACBC") (*)	41/UBCK-GP	Quản lý quỹ	100%	100%

(\*) ACBC là công ty con gián tiếp được sở hữu 100% bởi ACBS.

Tất cả các công ty con được thành lập tại Việt Nam.

**(e) Tổng số nhân viên**

Tại ngày 30 tháng 6 năm 2022, Tập đoàn có 12.097 nhân viên (31.12.2021: 12.112 nhân viên).

**2 CƠ SỞ CỦA VIỆC SOẠN LẬP BÁO CÁO TÀI CHÍNH**

**(a) Tuyên bố về tuân thủ**

Báo cáo tài chính hợp nhất giữa niên độ được lập theo các Chuẩn mực Kế toán Việt Nam, Chế độ Kế toán Việt Nam và các quy định pháp lý có liên quan đến việc lập và trình bày báo cáo tài chính hợp nhất giữa niên độ áp dụng cho các tổ chức tín dụng hoạt động tại Việt Nam. Các chuẩn mực và quy định pháp lý này có thể khác biệt trên một số khía cạnh trọng yếu so với các Chuẩn mực Báo cáo Tài chính Quốc tế cũng như các nguyên tắc và chuẩn mực kế toán được thừa nhận rộng rãi ở các quốc gia khác. Do đó, báo cáo tài chính hợp nhất giữa niên độ đính kèm không nhằm mục đích phản ánh tình hình tài chính hợp nhất, kết quả hoạt động hợp nhất và tình hình lưu chuyển tiền tệ hợp nhất theo các nguyên tắc và thông lệ kế toán được thừa nhận rộng rãi ở các nước và các quyền tài phán khác ngoài phạm vi Việt Nam. Hơn nữa, việc sử dụng các báo cáo này không nhằm dành cho những đối tượng sử dụng không được biết về các nguyên tắc, thủ tục và thông lệ kế toán của Việt Nam áp dụng cho các tổ chức tín dụng ("TCTD").

**(b) Cơ sở đo lường**

Báo cáo tài chính hợp nhất giữa niên độ, ngoại trừ báo cáo lưu chuyển tiền tệ hợp nhất, được lập trên cơ sở dồn tích theo nguyên tắc giá gốc. Báo cáo lưu chuyển tiền tệ hợp nhất được lập theo phương pháp trực tiếp.

**THUYẾT MINH BÁO CÁO TÀI CHÍNH HỢP NHẤT GIỮA NIÊN ĐỘ  
CHO KỶ SÁU THÁNG KẾT THÚC NGÀY 30 THÁNG 6 NĂM 2022 (tiếp theo)**

**2 CƠ SỞ CỦA VIỆC SOẠN LẬP BÁO CÁO TÀI CHÍNH (tiếp theo)**

**(c) Kỳ kế toán**

Kỳ kế toán năm của Tập đoàn là từ ngày 1 tháng 1 đến ngày 31 tháng 12.

Báo cáo tài chính hợp nhất giữa niên độ này được lập cho kỳ sáu tháng kết thúc ngày 30 tháng 6 năm 2022.

**(d) Đơn vị tiền tệ kế toán và trình bày báo cáo tài chính**

Đơn vị tiền tệ kế toán của Tập đoàn là Đồng Việt Nam ("VND"). Báo cáo tài chính hợp nhất giữa niên độ này được lập và trình bày bằng VND, được làm tròn tới hàng triệu đồng gần nhất ("Triệu VND").

**(e) Hình thức sổ kế toán áp dụng**

Tập đoàn sử dụng phần mềm kế toán để ghi sổ các nghiệp vụ kinh tế phát sinh.

**3 TÓM TẮT CÁC CHÍNH SÁCH KẾ TOÁN CHỦ YẾU**

Sau đây là những chính sách kế toán chủ yếu được Tập đoàn áp dụng trong việc lập báo cáo tài chính hợp nhất giữa niên độ này.

Những chính sách kế toán được Tập đoàn áp dụng trong việc lập báo cáo tài chính hợp nhất giữa niên độ này nhất quán với các chính sách kế toán áp dụng trong việc lập báo cáo tài chính hợp nhất năm gần nhất.

**(a) Nguyên tắc thực hiện hợp nhất báo cáo tài chính**

**(i) Công ty con**

Các công ty con là các công ty chịu sự kiểm soát của Tập đoàn. Sự kiểm soát này tồn tại khi Tập đoàn có quyền chi phối các chính sách tài chính và hoạt động của một doanh nghiệp nhằm thu được lợi ích kinh tế từ các hoạt động của doanh nghiệp đó. Các báo cáo tài chính của các công ty con được bao gồm trong báo cáo tài chính hợp nhất giữa niên độ kể từ ngày quyền kiểm soát bắt đầu có hiệu lực đến ngày quyền kiểm soát chấm dứt.

Khi có sự khác biệt giữa chính sách kế toán của các công ty con và của Ngân hàng thì các điều chỉnh cần thiết được thực hiện nhằm đảm bảo tính nhất quán của các chính sách kế toán cho mục đích báo cáo tài chính hợp nhất giữa niên độ.

**(ii) Các giao dịch được loại trừ khi hợp nhất**

Các số dư trong nội bộ Tập đoàn và các khoản thu nhập và chi phí chưa thực hiện từ các giao dịch nội bộ được loại trừ khi lập báo cáo tài chính hợp nhất giữa niên độ.

**THUYẾT MINH BÁO CÁO TÀI CHÍNH HỢP NHẤT GIỮA NIÊN ĐỘ  
CHO KỶ SÁU THÁNG KẾT THÚC NGÀY 30 THÁNG 6 NĂM 2022 (tiếp theo)**

**3 TÓM TẮT CÁC CHÍNH SÁCH KẾ TOÁN CHỦ YẾU (tiếp theo)**

**(b) Các giao dịch bằng ngoại tệ**

Tất cả các nghiệp vụ phát sinh được hạch toán theo nguyên tệ. Các khoản mục tài sản và nợ phải trả có gốc tiền tệ khác với VND được quy đổi sang VND theo tỷ giá hối đoái tại ngày kết thúc kỳ kế toán. Các giao dịch bằng các đơn vị tiền tệ khác VND trong kỳ được quy đổi sang VND theo tỷ giá hối đoái tại ngày giao dịch.

Chênh lệch do đánh giá lại số dư ngoại tệ kinh doanh hàng tháng được ghi nhận vào chênh lệch tỷ giá hối đoái trên báo cáo tình hình tài chính hợp nhất cuối mỗi tháng và được kết chuyển vào báo cáo kết quả hoạt động hợp nhất vào thời điểm cuối kỳ kế toán năm.

**(c) Thu nhập lãi và chi phí lãi**

Tập đoàn ghi nhận thu nhập lãi và chi phí lãi trên cơ sở dồn tích, ngoại trừ thu nhập lãi của chứng khoán kinh doanh được ghi nhận trong báo cáo kết quả hoạt động hợp nhất trên cơ sở thực thu. Khi một khoản nợ bị quá hạn hoặc không được phân loại là Nợ đủ tiêu chuẩn như được trình bày trong Thuyết minh 3(g), 3(j) và 3(p) hoặc thuộc đối tượng được áp dụng theo Thông tư số 01/2020/TT-NHNN do NHNN ban hành ngày 13 tháng 3 năm 2020 quy định về việc cơ cấu lại thời hạn trả nợ, miễn, giảm lãi, phí, giữ nguyên nhóm nợ nhằm hỗ trợ khách hàng chịu ảnh hưởng bởi dịch Covid-19 trong hoạt động của TCTD, chi nhánh ngân hàng nước ngoài (“Thông tư 01”) và Thông tư số 03/2021/TT-NHNN (“Thông tư 03”) và Thông tư số 14/2021/TT-NHNN (“Thông tư 14”) do NHNN ban hành lần lượt ngày 2 tháng 4 năm 2021 và ngày 7 tháng 9 năm 2021 sửa đổi, bổ sung một số điều của Thông tư 01 thì số lãi dự thu được xuất toán và được ghi nhận ngoại bảng. Thu nhập lãi của các khoản nợ này được ghi nhận vào báo cáo kết quả hoạt động hợp nhất khi thu được.

**(d) Thu nhập và chi phí từ hoạt động dịch vụ**

**(i) Thu nhập từ hoạt động dịch vụ**

Thu nhập từ hoạt động dịch vụ bao gồm các khoản nhận được từ dịch vụ thanh toán, dịch vụ ngân quỹ, hoạt động đại lý bảo hiểm và các dịch vụ khác được ghi nhận trong báo cáo kết quả hoạt động hợp nhất trên cơ sở dồn tích.

**(ii) Doanh thu từ hoạt động môi giới chứng khoán**

Doanh thu từ hoạt động môi giới chứng khoán được ghi nhận trong báo cáo kết quả hoạt động hợp nhất khi giao dịch chứng khoán của khách hàng đã hoàn thành.

**(iii) Chi phí hoạt động dịch vụ**

Chi phí hoạt động dịch vụ được ghi nhận trong báo cáo kết quả hoạt động hợp nhất khi phát sinh.

**(e) Thu nhập cổ tức**

Cổ tức bằng tiền được ghi nhận trong báo cáo kết quả hoạt động hợp nhất khi quyền nhận cổ tức của Tập đoàn được xác lập.

Cổ tức bằng cổ phiếu và các cổ phiếu thưởng nhận được không được ghi nhận là một khoản tăng giá trị khoản đầu tư và không được ghi nhận là một khoản thu nhập trong báo cáo kết quả hoạt động hợp nhất. Tập đoàn chỉ cập nhật và theo dõi số lượng cổ phiếu tăng thêm.

Cổ tức nhận được liên quan đến giai đoạn trước khi đầu tư được ghi giảm vào giá trị ghi sổ của khoản đầu tư.



**THUYẾT MINH BÁO CÁO TÀI CHÍNH HỢP NHẤT GIỮA NIÊN ĐỘ  
CHO KỲ SÁU THÁNG KẾT THÚC NGÀY 30 THÁNG 6 NĂM 2022 (tiếp theo)**

**3 TÓM TẮT CÁC CHÍNH SÁCH KẾ TOÁN CHỦ YẾU (tiếp theo)**

**(f) Thu nhập và chi phí từ hoạt động bán nợ**

Thu nhập và chi phí từ hoạt động bán nợ được ghi nhận theo Thông tư số 09/2015/TT-NHNN do NHNN ban hành ngày 17 tháng 7 năm 2015 quy định về hoạt động mua, bán nợ của các tổ chức tín dụng, chi nhánh ngân hàng nước ngoài.

*Đối với các khoản nợ đang được hạch toán nội bảng*

- Trường hợp giá bán nợ cao hơn giá trị ghi sổ khoản nợ thì phần chênh lệch cao hơn được ghi nhận vào thu nhập trong báo cáo kết quả hoạt động hợp nhất;
- Trường hợp giá bán nợ thấp hơn giá trị ghi sổ khoản nợ thì phần chênh lệch thấp hơn được bù đắp từ tiền bồi thường của cá nhân, tập thể (trong trường hợp tổn thất đã được xác định do cá nhân, tập thể gây ra và phải bồi thường theo quy định), tiền bảo hiểm của tổ chức bảo hiểm và quỹ dự phòng rủi ro đã được trích lập trong chi phí, phần còn thiếu được ghi nhận vào chi phí trong báo cáo kết quả hoạt động hợp nhất.

*Đối với các khoản nợ đang được theo dõi ngoại bảng*

Khoản nợ đã xuất toán ra khỏi báo cáo tình hình tài chính hợp nhất, thì số tiền bán khoản nợ được ghi nhận vào thu nhập khác trong báo cáo kết quả hoạt động hợp nhất.

**(g) Các khoản cho vay khách hàng**

Các chính sách được trình bày trong thuyết minh này từ (i) đến (vi) không áp dụng đối với nghiệp vụ cho vay giao dịch ký quỹ và ứng trước tiền bán chứng khoán từ dịch vụ kinh doanh chứng khoán.

**(i) Đo lường và ghi nhận các khoản cho vay khách hàng**

Các khoản cho vay ngắn hạn là các khoản cho vay có kỳ hạn đến một năm kể từ ngày giải ngân; các khoản cho vay trung hạn có kỳ hạn trên một năm đến năm năm kể từ ngày giải ngân và các khoản cho vay dài hạn có kỳ hạn trên năm năm kể từ ngày giải ngân.

Các khoản cho vay khách hàng được ghi nhận theo số dư nợ gốc trừ dự phòng rủi ro tín dụng.

**(ii) Phân loại các khoản cho vay khách hàng**

Việc phân loại nợ và trích lập dự phòng rủi ro tín dụng được thực hiện theo Thông tư số 11/2021/TT-NHNN do NHNN ban hành ngày 30 tháng 7 năm 2021 quy định về phân loại tài sản có, mức trích, phương pháp trích lập dự phòng rủi ro và việc sử dụng dự phòng để xử lý rủi ro trong hoạt động của TCTD, chi nhánh ngân hàng nước ngoài ("Thông tư 11").

Tập đoàn được NHNN phê duyệt thực hiện phân loại các khoản cho vay khách hàng dựa trên phương pháp định tính trong Công văn số 6524/NHNN-TTGSNNH ngày 27 tháng 8 năm 2010.

Tập đoàn đồng thời thực hiện phân loại nợ theo phương pháp định lượng quy định tại Điều 10 của Thông tư 11. Trường hợp kết quả phân loại đối với một khoản nợ theo phương pháp định tính và phương pháp định lượng khác nhau thì khoản nợ phải được phân loại vào nhóm có mức độ rủi ro cao hơn.



**THUYẾT MINH BÁO CÁO TÀI CHÍNH HỢP NHẤT GIỮA NIÊN ĐỘ  
CHO KỲ SÁU THÁNG KẾT THÚC NGÀY 30 THÁNG 6 NĂM 2022 (tiếp theo)**

**3 TÓM TẮT CÁC CHÍNH SÁCH KẾ TOÁN CHỦ YẾU (tiếp theo)**

**(g) Các khoản cho vay khách hàng (tiếp theo)**

**(ii) Phân loại các khoản cho vay khách hàng (tiếp theo)**

Phân loại các khoản cho vay khách hàng theo Điều 11 của Thông tư 11

Các khoản cho vay khách hàng căn cứ trên hệ thống xếp hạng tín dụng tương ứng được phân thành 5 nhóm nợ như sau:

**Phân loại nợ theo hệ thống chấm điểm  
tín dụng nội bộ của Tập đoàn**

Xếp hạng tín dụng AAA, AA, A  
Xếp hạng tín dụng BBB, BB, B  
Xếp hạng tín dụng CCC, CC  
Xếp hạng tín dụng C  
Xếp hạng tín dụng D

**Phân loại dựa trên Thông tư 11**

Nhóm 1: Nợ đủ tiêu chuẩn  
Nhóm 2: Nợ cần chú ý  
Nhóm 3: Nợ dưới tiêu chuẩn  
Nhóm 4: Nợ nghi ngờ  
Nhóm 5: Nợ có khả năng mất vốn

Phân loại các khoản cho vay khách hàng theo Điều 10 của Thông tư 11

Theo Thông tư 11, phân loại các khoản cho vay khách hàng được chia thành 5 nhóm nợ căn cứ vào tình hình trả nợ và các yếu tố định lượng như sau:

Nhóm		Tình hình quá hạn
1	Nợ đủ tiêu chuẩn	(a) Khoản nợ trong hạn và được đánh giá là có khả năng thu hồi đầy đủ cả nợ gốc và lãi đúng hạn; hoặc (b) Khoản nợ quá hạn dưới 10 ngày và được đánh giá là có khả năng thu hồi đầy đủ nợ gốc và lãi bị quá hạn và thu hồi đầy đủ nợ gốc và lãi còn lại đúng thời hạn; hoặc (c) Khoản nợ được phân loại vào nhóm 1 do đáp ứng tiêu chí được phân loại vào nhóm nợ có rủi ro thấp hơn.
2	Nợ cần chú ý	(a) Khoản nợ quá hạn đến 90 ngày, trừ khoản nợ quy định tại điểm (b) của Nợ đủ tiêu chuẩn và khoản nợ phân loại vào nhóm nợ có rủi ro cao hơn theo quy định; hoặc (b) Khoản nợ được điều chỉnh kỳ hạn trả nợ lần đầu còn trong hạn, trừ khoản nợ đáp ứng tiêu chí được phân loại vào nhóm nợ có rủi ro thấp hơn và khoản nợ phân loại vào nhóm nợ có rủi ro cao hơn theo quy định; hoặc (c) Khoản nợ được phân loại vào nhóm 2 do đáp ứng tiêu chí được phân loại vào nhóm nợ có rủi ro thấp hơn hoặc do khoản nợ phân loại vào nhóm nợ có rủi ro cao hơn theo quy định.
3	Nợ dưới tiêu chuẩn	(a) Khoản nợ quá hạn từ 91 ngày đến 180 ngày; trừ khoản nợ phân loại vào nhóm nợ có rủi ro cao hơn theo quy định; hoặc (b) Khoản nợ gia hạn nợ lần đầu còn trong hạn, trừ khoản nợ đáp ứng tiêu chí được phân loại vào nhóm nợ có rủi ro thấp hơn và khoản nợ phân loại vào nhóm nợ có rủi ro cao hơn theo quy định; hoặc (c) Khoản nợ được miễn hoặc giảm lãi do khách hàng không đủ khả năng trả lãi đầy đủ theo thỏa thuận, trừ khoản nợ phân loại vào nhóm nợ có rủi ro cao hơn theo quy định; hoặc

**THUYẾT MINH BÁO CÁO TÀI CHÍNH HỢP NHẤT GIỮA NIÊN ĐỘ  
CHO KỲ SÁU THÁNG KẾT THÚC NGÀY 30 THÁNG 6 NĂM 2022 (tiếp theo)**

**3 TÓM TẮT CÁC CHÍNH SÁCH KẾ TOÁN CHỦ YẾU (tiếp theo)**

**(g) Các khoản cho vay khách hàng (tiếp theo)**

**(ii) Phân loại các khoản cho vay khách hàng (tiếp theo)**

*Phân loại các khoản cho vay khách hàng theo Điều 10 của Thông tư 11 (tiếp theo)*

Nhóm		Tình hình quá hạn
3	Nợ dưới tiêu chuẩn	<p>(d) Khoản nợ thuộc một trong các trường hợp sau đây chưa thu hồi được trong thời gian dưới 30 ngày kể từ ngày có quyết định thu hồi:</p> <ul style="list-style-type: none"> <li>▪ Khoản nợ vi phạm quy định tại các khoản 1, 3, 4, 5, 6 Điều 126 Luật Các tổ chức tín dụng; hoặc</li> <li>▪ Khoản nợ vi phạm quy định tại các khoản 1, 2, 3, 4 Điều 127 Luật Các tổ chức tín dụng; hoặc</li> <li>▪ Khoản nợ vi phạm quy định tại các khoản 1, 2, 5 Điều 128 Luật Các tổ chức tín dụng.</li> </ul> <p>(e) Khoản nợ trong thời hạn thu hồi theo kết luận thanh tra, kiểm tra; hoặc</p> <p>(f) Khoản nợ phải thu hồi theo quyết định thu hồi nợ trước hạn của Tập đoàn do khách hàng vi phạm thỏa thuận với Tập đoàn chưa thu hồi được trong thời gian dưới 30 ngày kể từ ngày có quyết định thu hồi; hoặc</p> <p>(g) Khoản nợ được phân loại vào nhóm 3 do đáp ứng tiêu chí được phân loại vào nhóm nợ có rủi ro thấp hơn hoặc do khoản nợ phân loại vào nhóm nợ có rủi ro cao hơn theo quy định; hoặc</p> <p>(h) Khoản nợ phải phân loại vào nhóm 3 theo yêu cầu của NHNN phù hợp với mức độ rủi ro của khoản nợ đó căn cứ kết quả thanh tra, giám sát và thông tin tín dụng có liên quan.</p>
4	Nợ nghi ngờ	<p>(a) Khoản nợ quá hạn từ 181 ngày đến 360 ngày, trừ khoản nợ phân loại vào nhóm nợ có rủi ro cao hơn theo quy định; hoặc</p> <p>(b) Khoản nợ cơ cấu lại thời hạn trả nợ lần đầu quá hạn đến 90 ngày theo thời hạn trả nợ được cơ cấu lại lần đầu, trừ khoản nợ phân loại vào nhóm nợ có rủi ro cao hơn theo quy định; hoặc</p> <p>(c) Khoản nợ cơ cấu lại thời hạn trả nợ lần thứ hai còn trong hạn, trừ khoản nợ đáp ứng tiêu chí được phân loại vào nhóm nợ có rủi ro thấp hơn và khoản nợ phân loại vào nhóm nợ có rủi ro cao hơn theo quy định; hoặc</p> <p>(d) Khoản nợ quy định tại điểm (d) của Nợ dưới tiêu chuẩn chưa thu hồi được trong thời gian từ 30 ngày đến 60 ngày kể từ ngày có quyết định thu hồi; hoặc</p> <p>(e) Khoản nợ phải thu hồi theo kết luận thanh tra, kiểm tra nhưng quá thời hạn thu hồi theo kết luận thanh tra, kiểm tra đến 60 ngày mà chưa thu hồi được; hoặc</p> <p>(f) Khoản nợ phải thu hồi theo quyết định thu hồi nợ trước hạn của Tập đoàn do khách hàng vi phạm thỏa thuận với Tập đoàn chưa thu hồi được trong thời gian từ 30 ngày đến 60 ngày kể từ ngày có quyết định thu hồi; hoặc</p> <p>(g) Khoản nợ được phân loại vào nhóm 4 do đáp ứng tiêu chí được phân loại vào nhóm nợ có rủi ro thấp hơn hoặc do khoản nợ phân loại vào nhóm nợ có rủi ro cao hơn theo quy định; hoặc</p> <p>(h) Khoản nợ phải phân loại vào nhóm 4 theo yêu cầu của NHNN phù hợp với mức độ rủi ro của khoản nợ đó căn cứ kết quả thanh tra, giám sát và thông tin tín dụng có liên quan.</p>

**THUYẾT MINH BÁO CÁO TÀI CHÍNH HỢP NHẤT GIỮA NIÊN ĐỘ  
CHO KỲ SÁU THÁNG KẾT THÚC NGÀY 30 THÁNG 6 NĂM 2022 (tiếp theo)**

**3 TÓM TẮT CÁC CHÍNH SÁCH KẾ TOÁN CHỦ YẾU (tiếp theo)**

**(g) Các khoản cho vay khách hàng (tiếp theo)**

**(ii) Phân loại các khoản cho vay khách hàng (tiếp theo)**

*Phân loại các khoản cho vay khách hàng theo Điều 10 của Thông tư 11 (tiếp theo)*

Nhóm		Tình hình quá hạn
5	Nợ có khả năng mất vốn	(a) Nợ quá hạn trên 360 ngày; hoặc (b) Nợ cơ cấu lại thời hạn trả nợ lần đầu quá hạn từ 90 ngày trở lên theo thời hạn trả nợ được cơ cấu lại lần đầu; hoặc (c) Nợ cơ cấu lại thời hạn trả nợ lần thứ hai quá hạn theo thời hạn trả nợ được cơ cấu lại lần thứ hai; hoặc (d) Nợ cơ cấu lại thời hạn trả nợ lần thứ ba trở lên, kể cả chưa bị quá hạn hoặc đã quá hạn; hoặc (e) Nợ cơ cấu lại thời hạn trả nợ lần đầu quá hạn từ 90 ngày trở lên theo thời hạn trả nợ được cơ cấu lại lần đầu; hoặc (f) Nợ cơ cấu lại thời hạn trả nợ lần thứ hai quá hạn theo thời hạn trả nợ được cơ cấu lại lần thứ hai; hoặc (g) Nợ cơ cấu lại thời hạn trả nợ lần thứ ba trở lên, kể cả chưa bị quá hạn hoặc đã quá hạn; hoặc (h) Khoản nợ quy định tại điểm (d) của Nợ dưới tiêu chuẩn chưa thu hồi được trong thời gian trên 60 ngày kể từ ngày có quyết định thu hồi; hoặc (i) Nợ phải thu hồi theo kết luận thanh tra nhưng đã quá thời hạn thu hồi theo kết luận thanh tra trên 60 ngày mà vẫn chưa thu hồi được; hoặc (j) Nợ của khách hàng là tổ chức tín dụng được NHNN công bố đặt vào tình trạng kiểm soát đặc biệt, chi nhánh ngân hàng nước ngoài bị phong tỏa vốn và tài sản.

*Nợ được phân loại lại vào nhóm nợ có rủi ro thấp hơn (kể cả nhóm 1) khi:*

*Đối với nợ quá hạn*

- Khách hàng đã trả đầy đủ phần nợ gốc và lãi bị quá hạn kể cả lãi áp dụng đối với nợ gốc quá hạn và nợ gốc và lãi của các kỳ hạn trả nợ tiếp theo trong thời gian tối thiểu ba tháng đối với nợ trung và dài hạn, một tháng đối với nợ ngắn hạn, kể từ ngày bắt đầu trả đầy đủ nợ gốc và lãi bị quá hạn, và
- Tập đoàn có đủ cơ sở thông tin, tài liệu đánh giá khách hàng có khả năng trả đầy đủ nợ gốc và lãi còn lại đúng thời hạn.

*Đối với nợ cơ cấu lại thời hạn trả nợ*

- Khách hàng đã trả đầy đủ nợ gốc và lãi theo thời hạn trả nợ được cơ cấu lại trong thời gian tối thiểu ba tháng đối với nợ trung và dài hạn, một tháng đối với nợ ngắn hạn, kể từ ngày bắt đầu trả đầy đủ nợ gốc và lãi theo thời hạn được cơ cấu lại; và
- Tập đoàn có đủ cơ sở thông tin, tài liệu đánh giá khách hàng có khả năng trả đầy đủ nợ gốc và lãi còn lại đúng thời hạn.

**THUYẾT MINH BÁO CÁO TÀI CHÍNH HỢP NHẤT GIỮA NIÊN ĐỘ  
CHO KỶ SÁU THÁNG KẾT THÚC NGÀY 30 THÁNG 6 NĂM 2022 (tiếp theo)**

**3 TÓM TẮT CÁC CHÍNH SÁCH KẾ TOÁN CHỦ YẾU (tiếp theo)**

**(g) Các khoản cho vay khách hàng (tiếp theo)**

**(ii) *Phân loại các khoản cho vay khách hàng (tiếp theo)***

Nợ được phân loại vào nhóm nợ có rủi ro cao hơn khi:

- Các chỉ tiêu về khả năng sinh lời, khả năng thanh toán, tỷ lệ nợ trên vốn, dòng tiền, khả năng trả nợ của khách hàng suy giảm liên tục hoặc có biến động lớn theo chiều hướng suy giảm qua ba lần đánh giá, phân loại nợ liên tục;
- Khách hàng không cung cấp đầy đủ, kịp thời và trung thực các thông tin tài chính theo yêu cầu của Tập đoàn để đánh giá khả năng trả nợ của khách hàng;
- Khoản nợ đã được phân loại vào nhóm 2, nhóm 3, nhóm 4 từ một năm trở lên nhưng không đủ điều kiện phân loại vào nhóm nợ có rủi ro thấp hơn.
- Khoản nợ mà hành vi cấp tín dụng bị xử phạt vi phạm hành chính theo quy định của pháp luật.

Nợ xấu là nợ thuộc các Nhóm 3, 4 và 5.

Tập đoàn được yêu cầu sử dụng kết quả phân loại rủi ro tín dụng do Trung tâm Thông tin tín dụng quốc gia Việt Nam ("CIC") cung cấp để phân loại các khoản cho vay khách hàng của Tập đoàn vào nhóm nợ có rủi ro cao hơn giữa nhóm nợ được đánh giá bởi Tập đoàn và nhóm nợ do CIC cung cấp.

Trường hợp một khách hàng có nhiều hơn một khoản nợ với Tập đoàn mà có bất kỳ khoản nợ nào bị chuyển sang nhóm nợ rủi ro cao hơn thì Tập đoàn phân loại các khoản nợ còn lại của khách hàng đó vào nhóm nợ rủi ro cao hơn tương ứng với mức độ rủi ro.

Khi Tập đoàn tham gia cho vay hợp vốn, Tập đoàn thực hiện phân loại tất cả các khoản nợ (bao gồm cả khoản cho vay hợp vốn) của khách hàng đó vào nhóm rủi ro cao nhất theo kết quả phân loại nợ của các thành viên tham gia cấp tín dụng hợp vốn.

**(iii) *Dự phòng rủi ro tín dụng***

Dự phòng rủi ro tín dụng bao gồm dự phòng cụ thể và dự phòng chung.

*Dự phòng cụ thể*

Việc tính dự phòng cụ thể được căn cứ trên các tỷ lệ áp dụng cho từng nhóm nợ như sau:

	Tỷ lệ dự phòng
Nhóm 1 – Nợ đủ tiêu chuẩn	0%
Nhóm 2 – Nợ cần chú ý	5%
Nhóm 3 – Nợ dưới tiêu chuẩn	20%
Nhóm 4 – Nợ nghi ngờ	50%
Nhóm 5 – Nợ có khả năng mất vốn	100%

Dự phòng cụ thể được tính theo số dư các khoản cho vay từng khách hàng tại ngày làm việc cuối cùng của mỗi tháng trừ đi giá trị khấu trừ của tài sản bảo đảm.



**THUYẾT MINH BÁO CÁO TÀI CHÍNH HỢP NHẤT GIỮA NIÊN ĐỘ  
CHO KỲ SÁU THÁNG KẾT THÚC NGÀY 30 THÁNG 6 NĂM 2022 (tiếp theo)**

**3 TÓM TẮT CÁC CHÍNH SÁCH KẾ TOÁN CHỦ YẾU (tiếp theo)**

**(g) Các khoản cho vay khách hàng (tiếp theo)**

**(iii) Dự phòng rủi ro tín dụng (tiếp theo)**

Dự phòng cụ thể (tiếp theo)

Tỷ lệ khấu trừ tối đa đối với các tài sản bảo đảm được xác định theo các quy định của Thông tư 11 như sau:

Loại tài sản bảo đảm	Tỷ lệ khấu trừ tối đa
(a) Số dư tiền gửi, chứng chỉ tiền gửi của khách hàng bằng Đồng Việt Nam tại chính Tập đoàn	100%
(b) Trái phiếu Chính phủ, vàng miếng theo quy định của pháp luật về hoạt động kinh doanh vàng; số dư tiền gửi, chứng chỉ tiền gửi của khách hàng bằng ngoại tệ tại chính Tập đoàn	95%
(c) Trái phiếu chính quyền địa phương, trái phiếu được Chính phủ bảo lãnh; công cụ chuyển nhượng, kỳ phiếu, tín phiếu, trái phiếu do chính Tập đoàn phát hành; số dư tiền gửi, chứng chỉ tiền gửi, kỳ phiếu, tín phiếu do tổ chức tín dụng, chi nhánh ngân hàng nước ngoài khác phát hành: <ul style="list-style-type: none"> <li>▪ Có thời hạn còn lại dưới 1 năm</li> <li>▪ Có thời hạn còn lại từ 1 năm đến 5 năm</li> <li>▪ Có thời hạn còn lại trên 5 năm</li> </ul>	95% 85% 80%
(d) Chứng khoán do tổ chức tín dụng khác phát hành được niêm yết trên Sở giao dịch chứng khoán	70%
(e) Chứng khoán do các doanh nghiệp phát hành được niêm yết trên Sở giao dịch chứng khoán	65%
(f) Chứng khoán chưa được niêm yết trên Sở giao dịch chứng khoán, giấy tờ có giá, trừ các khoản quy định tại điểm (c), do tổ chức tín dụng khác có đăng ký niêm yết chứng khoán trên Sở giao dịch chứng khoán phát hành; Chứng khoán chưa được niêm yết trên Sở giao dịch chứng khoán, giấy tờ có giá, trừ các khoản quy định tại điểm (c), do tổ chức tín dụng khác không có đăng ký niêm yết chứng khoán trên Sở giao dịch chứng khoán phát hành	50% 30%
(g) Chứng khoán chưa được niêm yết trên Sở giao dịch chứng khoán, giấy tờ có giá do doanh nghiệp có đăng ký niêm yết chứng khoán trên Sở giao dịch chứng khoán phát hành; Chứng khoán chưa được niêm yết trên Sở giao dịch chứng khoán, giấy tờ có giá do doanh nghiệp không có đăng ký niêm yết chứng khoán trên Sở giao dịch chứng khoán phát hành	30% 10%
(h) Bất động sản	50%
(i) Các loại tài sản bảo đảm khác	30%

Tài sản bảo đảm là động sản, bất động sản và các tài sản bảo đảm không phải là vàng miếng, chứng khoán Chính phủ được niêm yết trên Sở giao dịch chứng khoán, chứng khoán do doanh nghiệp hoặc tổ chức tín dụng khác phát hành có giá trị từ 50 tỷ VND trở lên đối với khoản nợ của khách hàng là người có liên quan của Tập đoàn và các đối tượng khác theo quy định tại Điều 127 Luật các tổ chức tín dụng và tài sản bảo đảm có giá trị từ 200 tỷ VND phải được định giá bởi tổ chức có chức năng thẩm định giá. Đối với các trường hợp khác, tài sản bảo đảm được định giá theo quy định và quy trình nội bộ của Tập đoàn.

**THUYẾT MINH BÁO CÁO TÀI CHÍNH HỢP NHẤT GIỮA NIÊN ĐỘ  
CHO KỶ SÁU THÁNG KẾT THÚC NGÀY 30 THÁNG 6 NĂM 2022 (tiếp theo)**

**3 TÓM TẮT CÁC CHÍNH SÁCH KẾ TOÁN CHỦ YẾU (tiếp theo)**

**(g) Các khoản cho vay khách hàng (tiếp theo)**

**(iii) Dự phòng rủi ro tín dụng (tiếp theo)**

Dự phòng cụ thể (tiếp theo)

Tài sản bảo đảm nào không đáp ứng đầy đủ các điều kiện quy định tại Điều 12, Khoản 3 của Thông tư 11 thì giá trị của tài sản bảo đảm đó phải xem như bằng không.

Dự phòng chung

Dự phòng chung được lập với mức bằng 0,75% tổng số dư tại ngày làm việc cuối cùng của mỗi tháng của các khoản cho vay khách hàng, không bao gồm các khoản cho vay khách hàng được phân loại vào nhóm nợ có khả năng mất vốn.

**(iv) Xử lý nợ xấu**

Các khoản nợ xấu được xử lý rủi ro tín dụng theo quyết định của Hội đồng Xử lý rủi ro của Ngân hàng sau khi đã xem xét thấy mọi nỗ lực cần thiết để thu hồi khoản nợ, bao gồm cả các hành động pháp lý đều không có kết quả.

Các khoản cho vay khách hàng sẽ được xử lý bằng nguồn dự phòng khi được phân loại vào Nhóm 5 hoặc khi khách hàng vay bị phá sản hoặc giải thể (đối với trường hợp khách hàng vay là tổ chức), hoặc khi khách hàng vay chết hoặc mất tích (đối với trường hợp khách hàng vay là cá nhân).

Các khoản nợ đã được xử lý rủi ro bằng nguồn dự phòng được ghi nhận vào tài khoản ngoại bảng phù hợp để theo dõi và thu nợ. Số tiền thu hồi được từ nợ đã xử lý rủi ro, kể cả số tiền thu hồi được từ việc xử lý tài sản bảo đảm, được ghi nhận vào báo cáo kết quả hoạt động hợp nhất khi thu được.

**(v) Cơ cấu lại thời hạn trả nợ, miễn, giảm lãi, phí và giữ nguyên nhóm nợ nhằm hỗ trợ khách hàng chịu ảnh hưởng bởi dịch Covid-19**

Việc cơ cấu lại thời hạn trả nợ, miễn, giảm lãi, phí và giữ nguyên nhóm nợ nhằm hỗ trợ khách hàng chịu ảnh hưởng bởi dịch Covid-19 được thực hiện theo quy định của Thông tư 01, Thông tư 03 và Thông tư 14. Việc phân loại nợ và hạch toán thu nhập lãi của khoản nợ thuộc đối tượng áp dụng của Thông tư 03 và Thông tư 14 không áp dụng điều chỉnh hồi tố. Chi tiết Thông tư 01, Thông tư 03 và Thông tư 14 như sau:

**THUYẾT MINH BÁO CÁO TÀI CHÍNH HỢP NHẤT GIỮA NIÊN ĐỘ CHO KỲ SÁU THÁNG KẾT THÚC NGÀY 30 THÁNG 6 NĂM 2022 (tiếp theo)**

**3 TÓM TẮT CÁC CHÍNH SÁCH KẾ TOÁN CHỦ YẾU (tiếp theo)**

**(g) Các khoản cho vay khách hàng (tiếp theo)**

**(v) Cơ cấu lại thời hạn trả nợ, miễn, giảm lãi, phí và giữ nguyên nhóm nợ nhằm hỗ trợ khách hàng chịu ảnh hưởng bởi dịch Covid-19 (tiếp theo)**

Thông tư 03 và Thông tư 14	Thông tư 01
<b>Tập đoàn thực hiện cơ cấu lại thời hạn trả nợ, miễn, giảm lãi, phí đối với số dư nợ gốc và/hoặc lãi của khoản nợ đáp ứng đầy đủ các điều kiện sau</b>	
<ul style="list-style-type: none"> <li>- Phát sinh trước ngày 1 tháng 8 năm 2021 từ hoạt động cho vay, cho thuê tài chính (đối với cơ cấu lại thời hạn trả nợ) hoặc từ hoạt động cấp tín dụng, trừ hoạt động mua, đầu tư trái phiếu doanh nghiệp (đối với miễn, giảm lãi, phí);</li> <li>- Phát sinh nghĩa vụ trả nợ gốc và/hoặc lãi trong khoảng thời gian từ ngày 23 tháng 1 năm 2020 đến ngày 30 tháng 6 năm 2022;</li> <li>- Khách hàng không có khả năng trả nợ đúng hạn nợ gốc và/hoặc lãi theo hợp đồng, thỏa thuận đã ký do doanh thu, thu nhập sụt giảm bởi ảnh hưởng của dịch Covid-19;</li> <li>- Khách hàng có đề nghị được cơ cấu lại thời hạn trả nợ và Tập đoàn đánh giá khách hàng có khả năng trả nợ đầy đủ nợ gốc và/hoặc lãi theo thời hạn trả nợ được cơ cấu lại.</li> </ul>	<ul style="list-style-type: none"> <li>- Phát sinh từ hoạt động cho vay, cho thuê tài chính (đối với cơ cấu lại thời hạn trả nợ) hoặc phát sinh từ hoạt động cấp tín dụng, trừ hoạt động mua, đầu tư trái phiếu doanh nghiệp (đối với miễn, giảm lãi, phí);</li> <li>- Phát sinh nghĩa vụ trả nợ gốc và/hoặc lãi trong khoảng thời gian từ ngày 23 tháng 1 năm 2020 đến ngày liền kề sau 3 tháng kể từ ngày Thủ tướng Chính phủ công bố hết dịch Covid-19;</li> <li>- Khách hàng không có khả năng trả nợ đúng hạn nợ gốc và/hoặc lãi theo hợp đồng, thỏa thuận đã ký do doanh thu, thu nhập sụt giảm bởi ảnh hưởng của dịch Covid-19;</li> <li>- Khách hàng có đề nghị được cơ cấu lại thời hạn trả nợ và Tập đoàn đánh giá khách hàng có khả năng trả nợ đầy đủ nợ gốc và/hoặc lãi theo thời hạn trả nợ được cơ cấu lại.</li> </ul>
<b>Việc cơ cấu lại thời hạn trả nợ được thực hiện trong các trường hợp sau</b>	
<ul style="list-style-type: none"> <li>- Số dư nợ còn trong hạn hoặc quá hạn đến 10 ngày kể từ ngày đến hạn thanh toán, thời hạn trả nợ theo hợp đồng, thỏa thuận đã ký, trừ trường hợp quy định bên dưới;</li> <li>- Số dư nợ của khoản nợ phát sinh trước ngày 23 tháng 1 năm 2020 và quá hạn trong khoảng thời gian từ ngày 23 tháng 1 năm 2020 đến ngày 29 tháng 3 năm 2020;</li> <li>- Số dư nợ của khoản nợ phát sinh từ ngày 23 tháng 1 năm 2020 đến trước ngày 10 tháng 6 năm 2020 và quá hạn trước ngày 17 tháng 5 năm 2021;</li> <li>- Số dư nợ của khoản nợ phát sinh từ ngày 10 tháng 6 năm 2020 đến trước ngày 1 tháng 8 năm 2021 và quá hạn từ ngày 17 tháng 7 năm 2021 đến trước ngày 7 tháng 9 năm 2021.</li> </ul>	<ul style="list-style-type: none"> <li>- Số dư nợ còn trong hạn hoặc quá hạn đến 10 ngày kể từ ngày đến hạn thanh toán, thời hạn trả nợ theo hợp đồng, thỏa thuận đã ký;</li> <li>- Số dư nợ đã quá hạn trên 10 ngày trong khoảng thời gian từ ngày 23 tháng 1 năm 2020 đến 29 tháng 3 năm 2020.</li> </ul>



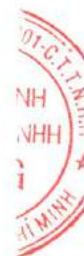
**THUYẾT MINH BÁO CÁO TÀI CHÍNH HỢP NHẤT GIỮA NIÊN ĐỘ  
CHO KỲ SÁU THÁNG KẾT THÚC NGÀY 30 THÁNG 6 NĂM 2022 (tiếp theo)**

**3 TÓM TẮT CÁC CHÍNH SÁCH KẾ TOÁN CHỦ YẾU (tiếp theo)**

**(g) Các khoản cho vay khách hàng (tiếp theo)**

**(v) Cơ cấu lại thời hạn trả nợ, miễn, giảm lãi, phí và giữ nguyên nhóm nợ nhằm hỗ trợ khách hàng chịu ảnh hưởng bởi dịch Covid-19 (tiếp theo)**

Thông tư 03 và thông tư 14	Thông tư 01
<b>Thời gian cơ cấu lại thời hạn trả nợ, miễn, giảm lãi, phí</b>	
<ul style="list-style-type: none"> <li>- Thời gian cơ cấu lại thời hạn trả nợ (kể cả trường hợp gia hạn nợ) phù hợp với mức độ ảnh hưởng của dịch Covid-19 đối với khách hàng và không vượt quá 12 tháng kể từ ngày Tập đoàn thực hiện cơ cấu lại thời hạn trả nợ hoặc kể từ ngày đến hạn của từng số dư nợ được cơ cấu lại thời hạn trả nợ;</li> <li>- Việc thực hiện cơ cấu lại thời hạn trả nợ, miễn, giảm lãi, phí cho khách hàng thực hiện đến ngày 30 tháng 6 năm 2022.</li> </ul>	<p>Thời gian cơ cấu lại trong trường hợp kéo dài thêm một khoảng thời gian trả nợ không vượt quá 12 tháng kể từ ngày cuối cùng của thời hạn cho vay (thời điểm khách hàng phải trả hết toàn bộ nợ gốc và lãi).</p>
<b>Chi tiết việc phân loại nợ và giữ nguyên nhóm nợ của các khoản nợ được cơ cấu lại thời hạn trả nợ, miễn, giảm lãi, phí theo quy định</b>	
<p>Đối với số dư nợ của khoản nợ phát sinh trước ngày 23 tháng 1 năm 2020 (bao gồm cả phần dư nợ đã cơ cấu lại thời hạn trả nợ, miễn, giảm lãi và đã chuyển nhóm nợ theo quy định của NHNN trong khoảng thời gian từ ngày 23 tháng 1 năm 2020 đến ngày 29 tháng 3 năm 2020) được cơ cấu lại thời hạn trả nợ, miễn, giảm lãi, phí theo quy định của Thông tư 03, Tập đoàn giữ nguyên nhóm nợ tại thời điểm gần nhất trước ngày 23 tháng 1 năm 2020.</p> <p>Đối với số dư nợ của khoản nợ phát sinh từ ngày 23 tháng 1 năm 2020 đến trước ngày 1 tháng 8 năm 2021, Tập đoàn giữ nguyên nhóm nợ đối với số dư nợ được cơ cấu lại thời hạn trả nợ, miễn, giảm lãi này như sau:</p> <ul style="list-style-type: none"> <li>- Giữ nguyên nhóm nợ tại thời điểm gần nhất trước ngày thực hiện cơ cấu lại thời hạn trả nợ lần đầu đối với số dư nợ còn trong hạn hoặc quá hạn đến 10 ngày kể từ ngày đến hạn thanh toán, thời hạn trả nợ theo hợp đồng, thỏa thuận cho vay đã ký, trừ trường hợp quy định bên dưới;</li> <li>- Giữ nguyên nhóm nợ tại thời điểm gần nhất trước ngày khoản nợ bị chuyển quá hạn đối với số dư nợ của khoản nợ phát sinh từ ngày 23 tháng 1 năm 2020 đến trước ngày 10 tháng 6 năm 2020 và quá hạn trước ngày 17 tháng 5 năm 2021;</li> </ul>	<p>Đối với số dư nợ được cơ cấu lại thời hạn trả nợ, miễn, giảm lãi, phí theo quy định của Thông tư 01, Tập đoàn giữ nguyên nhóm nợ đã phân loại tại thời điểm gần nhất trước ngày 23 tháng 1 năm 2020.</p>



**THUYẾT MINH BÁO CÁO TÀI CHÍNH HỢP NHẤT GIỮA NIÊN ĐỘ  
CHO KỲ SÁU THÁNG KẾT THÚC NGÀY 30 THÁNG 6 NĂM 2022 (tiếp theo)**

**3 TÓM TẮT CÁC CHÍNH SÁCH KẾ TOÁN CHỦ YẾU (tiếp theo)**

**(g) Các khoản cho vay khách hàng (tiếp theo)**

**(v) Cơ cấu lại thời hạn trả nợ, miễn, giảm lãi, phí và giữ nguyên nhóm nợ nhằm hỗ trợ khách hàng chịu ảnh hưởng bởi dịch Covid-19 (tiếp theo)**

Thông tư 03 và thông tư 14	Thông tư 01
<b>Chi tiết việc phân loại nợ và giữ nguyên nhóm nợ của các khoản nợ được cơ cấu lại thời hạn trả nợ, miễn, giảm lãi, phí theo quy định (tiếp theo)</b>	
<ul style="list-style-type: none"> <li>- Giữ nguyên nhóm nợ tại thời điểm gần nhất trước ngày khoản nợ bị chuyển quá hạn đối với số dư nợ của khoản nợ phát sinh từ ngày 10 tháng 6 năm 2020 đến trước ngày 1 tháng 8 năm 2021 và quá hạn từ ngày 17 tháng 7 năm 2021 đến trước ngày 7 tháng 9 năm 2021;</li> <li>- Giữ nguyên nhóm nợ tại thời điểm gần nhất trước ngày thực hiện miễn, giảm lãi lần đầu đối với số dư nợ theo quy định tại Thông tư 03 và Thông tư 14.</li> </ul>	
Đối với số dư nợ sau khi cơ cấu lại thời hạn trả nợ và giữ nguyên nhóm nợ theo quy định tại Thông tư 01, Thông tư 03 và Thông tư 14 còn trong hạn theo thời hạn cơ cấu lại, Tập đoàn không áp dụng nguyên tắc điều chỉnh, phân loại lại vào nhóm nợ có mức độ rủi ro cao hơn.	
Đối với số lãi phải thu của khoản nợ được cơ cấu lại thời hạn trả nợ, miễn, giảm lãi, phí và giữ nguyên nhóm nợ đủ tiêu chuẩn (nhóm 1) theo quy định của Thông tư 01, Thông tư 03 và Thông tư 14, kể từ ngày được cơ cấu lại, Tập đoàn không hạch toán thu nhập (dự thu) mà thực hiện theo dõi ngoại bảng để đôn đốc thu. Thu nhập lãi của các khoản nợ này được ghi nhận vào báo cáo kết quả hoạt động riêng khi thu được.	

**(vi) Trích lập dự phòng cụ thể đối với khách hàng có số dư nợ được cơ cấu lại thời hạn trả nợ, miễn, giảm lãi theo quy định tại Thông tư 01, Thông tư 03 và Thông tư 14**

Tập đoàn thực hiện trích lập dự phòng cụ thể đối với khách hàng có số dư nợ được cơ cấu lại thời hạn trả nợ, miễn, giảm lãi theo quy định của Thông tư 03 như sau:

Số tiền dự phòng cụ thể phải trích bổ sung được xác định theo công thức sau:

$$\text{Số tiền dự phòng cụ thể phải trích bổ sung} = A - B$$

Trong đó:

- A: Số tiền dự phòng cụ thể phải trích đối với toàn bộ dư nợ của khách hàng theo kết quả phân loại nợ theo Thông tư 11 (Thuyết minh 3(g)(ii)).
- B: Số tiền dự phòng cụ thể đối với toàn bộ dư nợ của khách hàng theo kết quả phân loại nợ theo Thông tư 03 và Thông tư 14 (Thuyết minh 3(g)(v)).

Trường hợp số tiền dự phòng cụ thể phải trích bổ sung được xác định theo công thức nêu trên là dương, Tập đoàn thực hiện trích bổ sung dự phòng cụ thể như sau:

- Đến thời điểm ngày 31 tháng 12 năm 2021: Tối thiểu 30% số tiền dự phòng cụ thể phải trích bổ sung.
- Đến thời điểm ngày 31 tháng 12 năm 2022: Tối thiểu 60% số tiền dự phòng cụ thể phải trích bổ sung.
- Đến thời điểm ngày 31 tháng 12 năm 2023: 100% số tiền dự phòng cụ thể phải trích bổ sung.

**THUYẾT MINH BÁO CÁO TÀI CHÍNH HỢP NHẤT GIỮA NIÊN ĐỘ  
CHO KỲ SÁU THÁNG KẾT THÚC NGÀY 30 THÁNG 6 NĂM 2022 (tiếp theo)**

**3 TÓM TẮT CÁC CHÍNH SÁCH KẾ TOÁN CHỦ YẾU (tiếp theo)**

**(g) Các khoản cho vay khách hàng (tiếp theo)**

**(vii) Cho vay giao dịch ký quỹ và ứng trước tiền bán chứng khoán**

Đo lường và ghi nhận các khoản cho vay giao dịch ký quỹ và ứng trước tiền bán chứng khoán

Cho vay ứng trước tiền bán chứng khoán là số tiền ứng trước cho nhà đầu tư có giao dịch bán chứng khoán tại ngày giao dịch. Các khoản ứng trước này có thời hạn hoàn trả trong vòng hai ngày giao dịch.

Các khoản cho vay giao dịch ký quỹ được ghi nhận ban đầu theo giá gốc. Sau ghi nhận ban đầu, các khoản cho vay giao dịch ký quỹ được ghi nhận theo giá trị phân bổ sử dụng phương pháp lãi suất thực.

Trích lập dự phòng các khoản cho vay giao dịch ký quỹ

Các khoản cho vay giao dịch ký quỹ được trích lập dự phòng khi có bằng chứng về việc suy giảm giá trị. Mức trích lập dự phòng suy giảm giá trị được xác định bằng chênh lệch của giá trị thị trường của tài sản đảm bảo và giá trị ghi sổ của khoản cho vay giao dịch ký quỹ tại ngày báo cáo.

**(h) Các khoản cam kết ngoại bảng**

Cam kết ngoại bảng bao gồm các khoản bảo lãnh, chấp nhận thanh toán và các cam kết cho vay không hủy ngang.

Các khoản cam kết ngoại bảng được phân thành 5 nhóm như sau:

Nhóm		Tiêu chí
1	Cam kết đủ tiêu chuẩn	▪ Các cam kết mà Tập đoàn đánh giá là khách hàng có khả năng thực hiện đầy đủ các nghĩa vụ theo cam kết khi đến hạn.
2	Cam kết cần chú ý	▪ Các cam kết mà Tập đoàn đánh giá là khách hàng có khả năng thực hiện nghĩa vụ theo cam kết nhưng có dấu hiệu suy giảm khả năng thực hiện cam kết.
3	Cam kết dưới tiêu chuẩn	▪ Các cam kết mà Tập đoàn đánh giá là khách hàng không có khả năng thực hiện đầy đủ nghĩa vụ theo cam kết.
4	Cam kết nghi ngờ	▪ Các cam kết mà Tập đoàn đánh giá là khả năng khách hàng không thực hiện cam kết là rất cao.
5	Cam kết có khả năng mất vốn	▪ Các cam kết mà Tập đoàn đánh giá là khách hàng không còn khả năng thực hiện nghĩa vụ cam kết.

Việc phân loại các khoản cam kết ngoại bảng được thực hiện chỉ nhằm mục đích quản lý, giám sát chất lượng hoạt động cấp tín dụng. Không có khoản dự phòng nào được lập cho các khoản cam kết ngoại bảng, trừ khi Tập đoàn được yêu cầu phải thực hiện nghĩa vụ trả thay theo hợp đồng bảo lãnh, trong trường hợp đó, khoản trả thay được phân loại và trích lập dự phòng theo chính sách kế toán được trình bày trong Thuyết minh 3(g).

**THUYẾT MINH BÁO CÁO TÀI CHÍNH HỢP NHẤT GIỮA NIÊN ĐỘ  
CHO KỶ SÁU THÁNG KẾT THÚC NGÀY 30 THÁNG 6 NĂM 2022 (tiếp theo)**

**3 TÓM TẮT CÁC CHÍNH SÁCH KẾ TOÁN CHỦ YẾU (tiếp theo)**

**(i) Chứng khoán kinh doanh**

Phân loại

Chứng khoán kinh doanh là những chứng khoán nợ hoặc chứng khoán vốn được mua chủ yếu cho mục đích bán lại trong thời gian không quá một năm nhằm thu lợi ngắn hạn.

Ghi nhận

Tập đoàn ghi nhận chứng khoán kinh doanh vào ngày Tập đoàn trở thành một bên đối tác của hợp đồng mua các chứng khoán này (kế toán theo ngày giao dịch).

Đo lường

Chứng khoán kinh doanh là trái phiếu chưa niêm yết được ghi nhận theo giá gốc trừ đi dự phòng rủi ro tín dụng. Việc phân loại nợ và trích lập dự phòng rủi ro tín dụng của trái phiếu chưa niêm yết được thực hiện theo chính sách áp dụng đối với khoản cho vay khách hàng như được trình bày trong Thuyết minh 3(g).

Các chứng khoán kinh doanh khác được ghi nhận theo giá gốc trừ đi dự phòng giảm giá. Dự phòng giảm giá được trích lập khi giá chứng khoán thực tế trên thị trường thấp hơn giá đang ghi trên sổ sách kế toán. Tập đoàn không trích lập dự phòng cho trái phiếu Chính phủ, trái phiếu được Chính phủ bảo lãnh và trái phiếu chính quyền địa phương.

Thu nhập từ lãi của chứng khoán kinh doanh thu được trong thời gian nắm giữ được ghi nhận trong báo cáo kết quả hoạt động hợp nhất trên cơ sở thực thu.

Dự phòng rủi ro tín dụng của chứng khoán kinh doanh là trái phiếu chưa niêm yết và dự phòng giảm giá chứng khoán kinh doanh khác được đề cập ở trên sẽ được hoàn nhập khi giá trị có thể thu hồi của chứng khoán tăng trở lại sau khi khoản dự phòng được ghi nhận. Khoản dự phòng chỉ được hoàn nhập trong phạm vi sao cho giá trị ghi sổ của các khoản chứng khoán kinh doanh không vượt quá giá trị ghi sổ của các khoản chứng khoán này khi giả định không có khoản dự phòng nào được ghi nhận.

Chấm dứt ghi nhận

Chứng khoán kinh doanh được dừng ghi nhận khi các quyền nhận các luồng tiền từ các chứng khoán này đã chấm dứt hoặc Tập đoàn đã chuyển phần lớn rủi ro và lợi ích của việc sở hữu các chứng khoán này.

**THUYẾT MINH BÁO CÁO TÀI CHÍNH HỢP NHẤT GIỮA NIÊN ĐỘ  
CHO KỶ SÁU THÁNG KẾT THÚC NGÀY 30 THÁNG 6 NĂM 2022 (tiếp theo)**

**3 TÓM TẮT CÁC CHÍNH SÁCH KẾ TOÁN CHỦ YẾU (tiếp theo)**

**(i) Chứng khoán đầu tư**

**(i) Chứng khoán đầu tư sẵn sàng để bán**

Phân loại

Chứng khoán đầu tư sẵn sàng để bán là những chứng khoán nợ hoặc chứng khoán vốn được mua và nắm giữ trong thời hạn không ấn định trước và có thể được bán ra vào bất cứ thời điểm nào.

Ghi nhận

Tập đoàn ghi nhận chứng khoán đầu tư sẵn sàng để bán vào ngày Tập đoàn trở thành một bên đối tác của hợp đồng mua các chứng khoán này (kể toán theo ngày giao dịch).

Đo lường

Trái phiếu chưa niêm yết sẵn sàng để bán được ghi nhận theo giá gốc trừ đi dự phòng rủi ro tín dụng. Việc phân loại nợ và trích lập dự phòng rủi ro tín dụng của trái phiếu chưa niêm yết được thực hiện theo chính sách áp dụng đối với khoản cho vay khách hàng như được trình bày trong Thuyết minh 3(g).

Các chứng khoán đầu tư sẵn sàng để bán khác được ghi nhận theo giá gốc trừ đi dự phòng giảm giá. Dự phòng giảm giá được trích lập khi giá chứng khoán thực tế trên thị trường thấp hơn giá trị đang ghi nhận trên sổ sách kế toán. Tập đoàn không trích lập dự phòng cho trái phiếu Chính phủ, trái phiếu được Chính phủ bảo lãnh và trái phiếu chính quyền địa phương.

Giá trị phụ trội và giá trị chiết khấu phát sinh từ việc mua các chứng khoán nợ sẵn sàng để bán được phân bổ vào báo cáo kết quả hoạt động hợp nhất theo phương pháp đường thẳng tính từ ngày mua chứng khoán đến ngày đáo hạn của chứng khoán đó, trường hợp chứng khoán đó được bán trước ngày đáo hạn thì giá trị phụ trội và giá trị chiết khấu chưa phân bổ được ghi nhận toàn bộ vào báo cáo kết quả hoạt động hợp nhất tại ngày bán.

Thu nhập lãi sau khi mua của chứng khoán đầu tư sẵn sàng để bán được ghi nhận trong báo cáo kết quả hoạt động hợp nhất trên cơ sở dồn tích. Khoản tiền lãi nhận được liên quan đến giai đoạn trước khi mua chứng khoán đầu tư sẵn sàng để bán được ghi giảm vào giá trị ghi sổ của chứng khoán đầu tư sẵn sàng để bán.

Dự phòng rủi ro tín dụng của trái phiếu chưa niêm yết sẵn sàng để bán và dự phòng giảm giá chứng khoán đầu tư sẵn sàng để bán khác được đề cập ở trên sẽ được hoàn nhập khi giá trị có thể thu hồi của chứng khoán tăng trở lại sau khi khoản dự phòng được ghi nhận. Khoản dự phòng chỉ được hoàn nhập trong phạm vi sao cho giá trị ghi sổ của các khoản đầu tư không vượt quá giá trị ghi sổ của các khoản đầu tư này khi giả định không có khoản dự phòng nào được ghi nhận.

Chấm dứt ghi nhận

Chứng khoán đầu tư sẵn sàng để bán được dừng ghi nhận khi các quyền nhận các luồng tiền từ các chứng khoán này đã chấm dứt hoặc Tập đoàn đã chuyển phần lớn rủi ro và lợi ích của việc sở hữu các chứng khoán này.



**THUYẾT MINH BÁO CÁO TÀI CHÍNH HỢP NHẤT GIỮA NIÊN ĐỘ  
CHO KỲ SÁU THÁNG KẾT THÚC NGÀY 30 THÁNG 6 NĂM 2022 (tiếp theo)**

**3 TÓM TẮT CÁC CHÍNH SÁCH KẾ TOÁN CHỦ YẾU (tiếp theo)**

**(j) Chứng khoán đầu tư (tiếp theo)**

**(ii) Chứng khoán đầu tư giữ đến ngày đáo hạn**

Phân loại

Chứng khoán đầu tư giữ đến ngày đáo hạn là chứng khoán nợ với các khoản thanh toán cố định hoặc có thể xác định được và có kỳ đáo hạn cố định mà Tập đoàn có ý định và có khả năng nắm giữ đến ngày đáo hạn.

Ghi nhận

Tập đoàn ghi nhận chứng khoán đầu tư giữ đến ngày đáo hạn vào ngày Tập đoàn trở thành một bên đối tác của hợp đồng mua các chứng khoán này (kế toán theo ngày giao dịch).

Đo lường

Trái phiếu chưa niêm yết giữ đến ngày đáo hạn được ghi nhận theo giá gốc trừ đi dự phòng rủi ro tín dụng. Việc phân loại nợ và trích lập dự phòng rủi ro tín dụng của trái phiếu chưa niêm yết được thực hiện theo chính sách áp dụng đối với khoản cho vay khách hàng như được trình bày trong Thuyết minh 3(g).

Các chứng khoán đầu tư giữ đến ngày đáo hạn khác được ghi nhận theo giá gốc trừ đi dự phòng giảm giá. Dự phòng giảm giá được trích lập dựa trên đánh giá khả năng thu hồi của các chứng khoán đầu tư giữ đến ngày đáo hạn này.

Giá trị phụ trội và giá trị chiết khấu phát sinh từ việc mua các chứng khoán đầu tư giữ đến ngày đáo hạn được phân bổ vào báo cáo kết quả hoạt động hợp nhất theo phương pháp đường thẳng tính từ ngày mua chứng khoán đến ngày đáo hạn của các chứng khoán đó.

Thu nhập lãi sau khi mua của chứng khoán đầu tư giữ đến ngày đáo hạn được ghi nhận trong báo cáo kết quả hoạt động hợp nhất trên cơ sở dồn tích. Khoản tiền lãi nhận được liên quan đến giai đoạn trước khi mua chứng khoán đầu tư giữ đến ngày đáo hạn được ghi giảm vào giá trị ghi sổ của chứng khoán đầu tư giữ đến ngày đáo hạn.

Dự phòng rủi ro tín dụng của trái phiếu chưa niêm yết giữ đến ngày đáo hạn và dự phòng giảm giá chứng khoán đầu tư giữ đến ngày đáo hạn khác được đề cập ở trên sẽ được hoàn nhập khi giá trị có thể thu hồi của chứng khoán tăng trở lại sau khi khoản dự phòng được ghi nhận. Khoản dự phòng chỉ được hoàn nhập trong phạm vi sao cho giá trị ghi sổ của các khoản đầu tư không vượt quá giá trị ghi sổ của các khoản đầu tư này khi giá định không có khoản dự phòng nào được ghi nhận.

Chấm dứt ghi nhận

Chứng khoán đầu tư giữ đến ngày đáo hạn được dừng ghi nhận khi các quyền nhận các luồng tiền từ các chứng khoán này đã chấm dứt hoặc Tập đoàn đã chuyển phần lớn rủi ro và lợi ích của việc sở hữu các chứng khoán này.

**THUYẾT MINH BÁO CÁO TÀI CHÍNH HỢP NHẤT GIỮA NIÊN ĐỘ  
CHO KỶ SÁU THÁNG KẾT THÚC NGÀY 30 THÁNG 6 NĂM 2022 (tiếp theo)**

**3 TÓM TẮT CÁC CHÍNH SÁCH KẾ TOÁN CHỦ YẾU (tiếp theo)**

**(k) Đầu tư dài hạn khác**

Phân loại

Các khoản đầu tư dài hạn khác là các khoản đầu tư vào công cụ vốn chủ sở hữu mà Tập đoàn không kiểm soát hoặc không có ảnh hưởng đáng kể. Các khoản đầu tư này phải có thời hạn nắm giữ, thu hồi hoặc thanh toán trên một năm với mục đích hưởng lợi trong các trường hợp sau:

- Ngân hàng hoặc/và các công ty con là cổ đông sáng lập;
- Ngân hàng hoặc/và các công ty con là đối tác chiến lược; hoặc
- Ngân hàng hoặc/và các công ty con có khả năng chi phối nhất định vào quá trình lập, quyết định các chính sách tài chính và hoạt động của công ty thông qua văn bản thỏa thuận cử nhân sự tham gia Hội đồng Quản trị/Ban điều hành.

Ghi nhận

Tập đoàn ghi nhận đầu tư dài hạn khác vào ngày Tập đoàn trở thành một bên đối tác của hợp đồng mua các khoản đầu tư này (kế toán theo ngày giao dịch).

Đo lường

Các khoản đầu tư này được phản ánh theo giá gốc trừ đi dự phòng giảm giá. Dự phòng giảm giá được lập khi có sự giảm giá trị của các khoản đầu tư. Theo đó, mức trích lập dự phòng được tính bằng tổng vốn góp thực tế của các bên tại đơn vị nhận đầu tư trừ (-) vốn chủ sở hữu thực có nhân (x) với tỷ lệ vốn đầu tư của Tập đoàn so với tổng vốn góp thực tế của các bên tại đơn vị đó. Dự phòng được hoàn nhập khi đơn vị nhận đầu tư sau đó tạo lợi nhuận để bù trừ cho các khoản lỗ đã được lập dự phòng. Khoản dự phòng chỉ được hoàn nhập trong phạm vi sao cho giá trị ghi sổ của các khoản đầu tư không vượt quá giá trị ghi sổ của các khoản đầu tư này khi giả định trong trường hợp không phải lập dự phòng.

Chấm dứt ghi nhận

Đầu tư dài hạn khác được dừng ghi nhận khi các quyền nhận các luồng tiền từ các khoản đầu tư này đã chấm dứt hoặc Tập đoàn đã chuyển phần lớn rủi ro và lợi ích của việc sở hữu các khoản đầu tư này.

**(l) Các công cụ tài chính phái sinh**

**(i) Các hợp đồng kỳ hạn tiền tệ và các hợp đồng hoán đổi tiền tệ**

Các hợp đồng kỳ hạn tiền tệ và các hợp đồng hoán đổi tiền tệ được ghi nhận trong báo cáo tài chính hợp nhất giữa niên độ dựa trên giá trị hợp đồng. Chênh lệch giữa số lượng tiền tệ cam kết mua/bán theo tỷ giá ghi trên hợp đồng và số lượng tiền tệ cam kết mua/bán được quy đổi theo tỷ giá giao ngay tại ngày hiệu lực của các hợp đồng kỳ hạn tiền tệ và hợp đồng hoán đổi tiền tệ được phân bổ vào báo cáo kết quả hoạt động hợp nhất theo phương pháp đường thẳng trong thời gian hiệu lực của các hợp đồng này.

Số dư của hợp đồng kỳ hạn tiền tệ được đánh giá lại theo tỷ giá giao ngay vào cuối mỗi tháng. Lãi hoặc lỗ chưa thực hiện được ghi nhận vào chênh lệch tỷ giá hối đoái trên báo cáo tình hình tài chính hợp nhất cuối mỗi tháng và được kết chuyển vào báo cáo kết quả hoạt động hợp nhất vào thời điểm cuối kỳ kế toán năm.

**THUYẾT MINH BÁO CÁO TÀI CHÍNH HỢP NHẤT GIỮA NIÊN ĐỘ  
CHO KỶ SÁU THÁNG KẾT THÚC NGÀY 30 THÁNG 6 NĂM 2022 (tiếp theo)**

**3 TÓM TẮT CÁC CHÍNH SÁCH KẾ TOÁN CHỦ YẾU (tiếp theo)**

**(I) Các công cụ tài chính phái sinh (tiếp theo)**

**(ii) Các hợp đồng hoán đổi lãi suất**

Đối với các hợp đồng hoán đổi lãi suất hai đồng tiền có hoán đổi gốc đầu kỳ, giá trị hợp đồng được ghi nhận trên báo cáo tình hình tài chính hợp nhất như các khoản cam kết hoán đổi tiền tệ. Các khoản thu nhập và chi phí phát sinh được ghi nhận vào báo cáo kết quả hoạt động hợp nhất trên cơ sở dồn tích.

**(iii) Các hợp đồng quyền chọn tiền tệ**

Giá trị cam kết trong các giao dịch hợp đồng quyền chọn tiền tệ không được ghi nhận trên báo cáo tình hình tài chính hợp nhất. Phí quyền chọn đã trả hoặc đã thu được ghi nhận như một khoản chi phí chờ phân bổ hoặc doanh thu chờ phân bổ và được phân bổ theo phương pháp đường thẳng vào chi phí hoặc thu nhập trong suốt thời hạn của hợp đồng.

Các hợp đồng quyền chọn tiền tệ được đánh giá lại theo tỷ giá giao ngay vào cuối mỗi tháng. Lãi hoặc lỗ chưa thực hiện được ghi nhận vào chênh lệch tỷ giá hối đoái trên báo cáo tình hình tài chính hợp nhất cuối mỗi tháng và được kết chuyển vào báo cáo kết quả hoạt động hợp nhất vào thời điểm cuối kỳ kế toán năm.

**(m) Các hợp đồng mua lại và bán lại**

Những chứng khoán được bán đồng thời được cam kết sẽ mua lại vào một thời điểm nhất định trong tương lai vẫn được ghi nhận trên báo cáo tình hình tài chính hợp nhất. Khoản tiền nhận được theo thỏa thuận này được ghi nhận như một khoản nợ phải trả trên báo cáo tình hình tài chính hợp nhất và phần chênh lệch giữa giá bán và giá cam kết sẽ mua lại được phân bổ theo phương pháp đường thẳng vào báo cáo kết quả hoạt động hợp nhất trong suốt thời gian hiệu lực của hợp đồng.

Những chứng khoán được mua đồng thời được cam kết sẽ bán lại vào một thời điểm nhất định trong tương lai không được ghi nhận trên báo cáo tình hình tài chính hợp nhất. Khoản tiền thanh toán theo thỏa thuận này được ghi nhận như một khoản cho vay trên báo cáo tình hình tài chính hợp nhất và phần chênh lệch giữa giá mua và giá cam kết bán lại được phân bổ theo phương pháp đường thẳng vào báo cáo kết quả hoạt động hợp nhất trong suốt thời gian hiệu lực của hợp đồng.

**(n) Vàng**

Hàng tháng, vàng được đánh giá lại theo tỷ giá giao ngay tại ngày cuối tháng. Chênh lệch do đánh giá lại hàng tháng được ghi nhận vào chênh lệch tỷ giá hối đoái trên báo cáo tình hình tài chính hợp nhất cuối mỗi tháng và được kết chuyển vào báo cáo kết quả hoạt động hợp nhất vào thời điểm cuối kỳ kế toán năm.

**(o) Tiền và các khoản tương đương tiền**

Trên báo cáo lưu chuyển tiền tệ hợp nhất, tiền và các khoản tương đương tiền bao gồm tiền mặt, vàng bạc, đá quý, tiền gửi thanh toán tại NHNN, tín phiếu Chính phủ và các giấy tờ có giá ngắn hạn khác đủ điều kiện tái chiết khấu với NHNN, chứng khoán có thời hạn thu hồi hoặc đáo hạn không quá ba tháng kể từ ngày mua, tiền gửi tại các tổ chức tín dụng khác không kỳ hạn và đáo hạn không quá ba tháng kể từ ngày gửi.



**THUYẾT MINH BÁO CÁO TÀI CHÍNH HỢP NHẤT GIỮA NIÊN ĐỘ  
CHO KỶ SÁU THÁNG KẾT THÚC NGÀY 30 THÁNG 6 NĂM 2022 (tiếp theo)**

**3 TÓM TẮT CÁC CHÍNH SÁCH KẾ TOÁN CHỦ YẾU (tiếp theo)**

**(p) Tiền gửi và cho vay các tổ chức tín dụng khác**

**(i) Tiền gửi tại các tổ chức tín dụng khác**

Tiền gửi tại các tổ chức tín dụng khác bao gồm tiền gửi thanh toán và tiền gửi có kỳ hạn.

Tiền gửi thanh toán tại các tổ chức tín dụng khác được ghi nhận theo số dư nợ gốc.

Tiền gửi có kỳ hạn tại các tổ chức tín dụng khác được ghi nhận theo số dư nợ gốc trừ dự phòng cụ thể.

Theo Thông tư số 21/2012/TT-NHNN do NHNN ban hành ngày 18 tháng 6 năm 2012 (“Thông tư 21”) và Thông tư số 01/2013/TT-NHNN do NHNN ban hành ngày 7 tháng 1 năm 2013 để sửa đổi và bổ sung Thông tư 21, tổ chức tín dụng chỉ được phép thực hiện các hoạt động gửi tiền và nhận tiền gửi có kỳ hạn tối đa ba tháng tại tổ chức tín dụng khác. Các khoản tiền gửi mới với kỳ hạn trên ba tháng phát sinh sau ngày hiệu lực của các thông tư này được phân loại là cho vay các tổ chức tín dụng khác.

Việc phân loại nợ và lập dự phòng rủi ro tín dụng đối với các khoản tiền gửi có kỳ hạn tại các tổ chức tín dụng khác được thực hiện theo Thông tư 11 tương tự như chính sách áp dụng đối với các khoản cho vay các tổ chức tín dụng khác như được trình bày trong Thuyết minh 3(p)(ii).

**(ii) Cho vay các tổ chức tín dụng khác**

Cho vay các tổ chức tín dụng khác là các khoản cho vay các tổ chức tín dụng có kỳ hạn gốc dưới một năm.

Cho vay các TCTD khác được ghi nhận theo số dư nợ gốc trừ đi dự phòng cụ thể.

Dự phòng cụ thể được tính theo số dư các khoản cho vay các tổ chức tín dụng khác tại ngày làm việc cuối cùng của mỗi tháng trừ đi giá trị khấu trừ của tài sản bảo đảm. Giá trị khấu trừ của tài sản bảo đảm được xác định theo các quy định của Thông tư 11 như được trình bày trong Thuyết minh 3(g)(iii).

Tập đoàn thực hiện việc phân loại các khoản cho vay các tổ chức tín dụng khác dựa trên phương pháp định lượng được quy định tại Điều 10 của Thông tư 11. Việc phân loại nợ và trích lập dự phòng cụ thể các khoản cho vay các tổ chức tín dụng khác được thực hiện theo Thông tư 11 tương tự như chính sách áp dụng đối với cho vay khách hàng như được trình bày trong Thuyết minh 3(g)(ii) và 3(g)(iii).

Tập đoàn áp dụng chính sách về việc sử dụng kết quả phân loại rủi ro tín dụng do CIC cung cấp để phân loại các khoản cho vay các TCTD khác tương tự như chính sách áp dụng đối với các khoản cho vay khách hàng như được trình bày trong Thuyết minh 3(g).



**THUYẾT MINH BÁO CÁO TÀI CHÍNH HỢP NHẤT GIỮA NIÊN ĐỘ  
CHO KỲ SÁU THÁNG KẾT THÚC NGÀY 30 THÁNG 6 NĂM 2022 (tiếp theo)**

**3 TÓM TẮT CÁC CHÍNH SÁCH KẾ TOÁN CHỦ YẾU (tiếp theo)**

**(q) Các khoản phải thu**

Các khoản phải thu được phản ánh theo giá gốc trừ đi dự phòng rủi ro.

Dự phòng các khoản phải thu khó đòi được lập dựa trên mức tổn thất dự kiến có thể xảy ra hoặc trên tình trạng quá hạn của các khoản phải thu với tỷ lệ trích lập cụ thể như sau:

Tình trạng quá hạn	Tỷ lệ dự phòng
Từ 6 tháng đến dưới 1 năm	30%
Từ 1 đến dưới 2 năm	50%
Từ 2 đến dưới 3 năm	70%
Từ 3 năm trở lên	100%

Chi phí dự phòng phát sinh được ghi nhận vào chi phí hoạt động trong báo cáo kết quả hoạt động hợp nhất.

**(r) Phân loại các công cụ tài chính**

Nhằm mục đích duy nhất là cung cấp các thông tin thuyết minh về tầm quan trọng của các công cụ tài chính đối với tình hình tài chính và kết quả hoạt động của Tập đoàn và tính chất và mức độ rủi ro phát sinh từ các công cụ tài chính, Tập đoàn phân loại các công cụ tài chính như sau:

**(i) Tài sản tài chính**

Tài sản tài chính được xác định theo giá trị hợp lý thông qua báo cáo kết quả hoạt động

Tài sản tài chính được xác định theo giá trị hợp lý thông qua báo cáo kết quả hoạt động là một tài sản tài chính thỏa mãn một trong các điều kiện sau:

- Tài sản tài chính được Tập đoàn phân loại vào nhóm nắm giữ để kinh doanh. Tài sản tài chính được phân loại vào nhóm nắm giữ để kinh doanh, nếu:
  - tài sản được mua chủ yếu cho mục đích bán lại trong thời gian ngắn;
  - có bằng chứng về việc kinh doanh công cụ đó nhằm mục đích thu lợi ngắn hạn; hoặc
  - là công cụ tài chính phái sinh (ngoại trừ các công cụ tài chính phái sinh được xác định là một hợp đồng bảo lãnh tài chính hoặc một công cụ phòng ngừa rủi ro hiệu quả).
- Tại thời điểm ghi nhận ban đầu, Tập đoàn xếp tài sản tài chính vào nhóm tài sản tài chính được xác định theo giá trị hợp lý thông qua báo cáo kết quả hoạt động.

Các khoản đầu tư nắm giữ đến ngày đáo hạn

Các khoản đầu tư nắm giữ đến ngày đáo hạn là các tài sản tài chính phi phái sinh với các khoản thanh toán cố định hoặc có thể xác định và có kỳ đáo hạn cố định mà Tập đoàn có ý định và có khả năng giữ đến ngày đáo hạn, ngoại trừ:

- các tài sản tài chính mà tại thời điểm ghi nhận ban đầu đã được xếp vào nhóm tài sản tài chính được xác định theo giá trị hợp lý thông qua báo cáo kết quả hoạt động;
- các tài sản tài chính đã được xếp vào nhóm sẵn sàng để bán; và
- các tài sản tài chính thỏa mãn định nghĩa về các khoản cho vay và phải thu.

**THUYẾT MINH BÁO CÁO TÀI CHÍNH HỢP NHẤT GIỮA NIÊN ĐỘ  
CHO KỲ SÁU THÁNG KẾT THÚC NGÀY 30 THÁNG 6 NĂM 2022 (tiếp theo)**

**3 TÓM TẮT CÁC CHÍNH SÁCH KẾ TOÁN CHỦ YẾU (tiếp theo)**

**(r) Phân loại các công cụ tài chính (tiếp theo)**

**(i) Tài sản tài chính (tiếp theo)**

Các khoản cho vay và phải thu

Các khoản cho vay và phải thu là các tài sản tài chính phi phái sinh với các khoản thanh toán cố định hoặc có thể xác định và không được niêm yết trên thị trường, ngoại trừ:

- các khoản mà Tập đoàn có ý định bán ngay hoặc sẽ bán trong tương lai gần được phân loại là tài sản nắm giữ vì mục đích kinh doanh và các khoản mà tại thời điểm ghi nhận ban đầu được Tập đoàn xếp vào nhóm được xác định theo giá trị hợp lý thông qua báo cáo kết quả hoạt động;
- các khoản được Tập đoàn xếp vào nhóm sẵn sàng để bán tại thời điểm ghi nhận ban đầu; hoặc
- các khoản mà Tập đoàn có thể không thu hồi được phần lớn giá trị đầu tư ban đầu, không phải do suy giảm chất lượng tín dụng, và được phân loại vào nhóm sẵn sàng để bán.

Tài sản tài chính sẵn sàng để bán

Tài sản tài chính sẵn sàng để bán là các tài sản tài chính phi phái sinh được xác định là sẵn sàng để bán hoặc không được phân loại là:

- các khoản cho vay và phải thu;
- các khoản đầu tư nắm giữ đến ngày đáo hạn; hoặc
- các tài sản tài chính được xác định theo giá trị hợp lý thông qua báo cáo kết quả hoạt động.

**(ii) Nợ phải trả tài chính**

Nợ phải trả tài chính được xác định theo giá trị hợp lý thông qua báo cáo kết quả hoạt động

Nợ phải trả tài chính được xác định theo giá trị hợp lý thông qua báo cáo kết quả hoạt động là một khoản nợ phải trả tài chính thỏa mãn một trong các điều kiện sau:

- Nợ phải trả tài chính được Tập đoàn phân loại vào nhóm nắm giữ để kinh doanh. Nợ phải trả tài chính được phân loại vào nhóm nắm giữ để kinh doanh, nếu:
  - được tạo ra chủ yếu cho mục đích mua lại trong thời gian ngắn;
  - có bằng chứng về việc kinh doanh công cụ đó nhằm mục đích thu lợi ngắn hạn; hoặc
  - là công cụ tài chính phái sinh (ngoại trừ các công cụ tài chính phái sinh được xác định là một hợp đồng bảo lãnh tài chính hoặc một công cụ phòng ngừa rủi ro hiệu quả).
- Tại thời điểm ghi nhận ban đầu, Tập đoàn xếp nợ phải trả tài chính vào nhóm nợ phải trả tài chính được xác định theo giá trị hợp lý thông qua báo cáo kết quả hoạt động.

Nợ phải trả tài chính được xác định theo giá trị phân bổ

Các khoản nợ phải trả tài chính không được phân loại vào nhóm nợ phải trả tài chính được xác định theo giá trị hợp lý thông qua báo cáo kết quả hoạt động sẽ được phân loại vào nhóm các khoản nợ phải trả tài chính được xác định theo giá trị phân bổ.

**THUYẾT MINH BÁO CÁO TÀI CHÍNH HỢP NHẤT GIỮA NIÊN ĐỘ  
CHO KỲ SÁU THÁNG KẾT THÚC NGÀY 30 THÁNG 6 NĂM 2022 (tiếp theo)**

**3 TÓM TẮT CÁC CHÍNH SÁCH KẾ TOÁN CHỦ YẾU (tiếp theo)**

**(r) Phân loại các công cụ tài chính (tiếp theo)**

Việc phân loại các tài sản tài chính và nợ phải trả tài chính trên đây chỉ nhằm mục đích trình bày và thuyết minh và không nhằm mục đích mô tả phương pháp xác định giá trị của các công cụ tài chính. Các chính sách kế toán về xác định giá trị của các tài sản tài chính và các khoản nợ phải trả tài chính được trình bày trong các thuyết minh liên quan khác.

**(s) Tài sản cố định hữu hình**

**(i) Nguyên giá**

Tài sản cố định hữu hình được thể hiện theo nguyên giá trừ đi giá trị hao mòn lũy kế. Nguyên giá ban đầu của tài sản cố định hữu hình bao gồm giá mua, thuế nhập khẩu, các loại thuế mua hàng không hoàn lại và chi phí liên quan trực tiếp để đưa tài sản đến vị trí và trạng thái hoạt động cho mục đích sử dụng đã dự kiến. Các chi phí phát sinh sau khi tài sản cố định hữu hình đã đưa vào hoạt động như chi phí sửa chữa, bảo dưỡng và đại tu được ghi nhận vào báo cáo kết quả hoạt động hợp nhất trong kỳ mà chi phí phát sinh. Trong các trường hợp có thể chứng minh một cách rõ ràng rằng các khoản chi phí này làm tăng lợi ích kinh tế trong tương lai dự tính thu được từ việc sử dụng tài sản cố định hữu hình vượt trên mức hoạt động tiêu chuẩn theo như đánh giá ban đầu, thì các chi phí này được vốn hóa như một khoản nguyên giá tăng thêm của tài sản cố định hữu hình.

**(ii) Khấu hao**

Khấu hao được tính theo phương pháp đường thẳng dựa trên thời gian hữu dụng ước tính của tài sản cố định hữu hình. Thời gian hữu dụng ước tính như sau:

Trụ sở làm việc	25 - 40 năm
Thiết bị văn phòng	3 - 5 năm
Phương tiện vận chuyển	6 - 10 năm
Tài sản cố định khác	3 - 5 năm

**(iii) Thanh lý**

Lãi và lỗ phát sinh do thanh lý, nhượng bán tài sản cố định hữu hình được xác định bằng số chênh lệch giữa số tiền thu thuần do thanh lý, nhượng bán với giá trị còn lại của tài sản. Số tiền thu về từ thanh lý, nhượng bán tài sản được ghi nhận là thu nhập trong báo cáo kết quả hoạt động hợp nhất. Chi phí về thanh lý, nhượng bán và giá trị còn lại của tài sản được ghi nhận là chi phí trong báo cáo kết quả hoạt động hợp nhất.

**(t) Tài sản cố định vô hình**

**(i) Quyền sử dụng đất**

Quyền sử dụng đất bao gồm quyền sử dụng đất nhận chuyển nhượng hợp pháp và vô thời hạn. Quyền sử dụng đất vô thời hạn được thể hiện theo nguyên giá và không phân bổ. Nguyên giá ban đầu của quyền sử dụng đất bao gồm giá mua và các chi phí liên quan trực tiếp tới việc có được quyền sử dụng đất.

**THUYẾT MINH BÁO CÁO TÀI CHÍNH HỢP NHẤT GIỮA NIÊN ĐỘ  
CHO KỶ SÁU THÁNG KẾT THÚC NGÀY 30 THÁNG 6 NĂM 2022 (tiếp theo)**

**3 TÓM TẮT CÁC CHÍNH SÁCH KẾ TOÁN CHỦ YẾU (tiếp theo)**

**(t) Tài sản cố định vô hình (tiếp theo)**

**(ii) Phần mềm máy vi tính**

Giá mua phần mềm máy vi tính mới, mà phần mềm máy vi tính này không phải là một bộ phận gắn kết với phần cứng có liên quan thì được vốn hóa và được hạch toán như một tài sản cố định vô hình. Phần mềm máy vi tính được phân bổ theo phương pháp đường thẳng trong vòng từ 3 đến 8 năm.

**(iii) Thanh lý**

Lãi và lỗ phát sinh do thanh lý, nhượng bán tài sản cố định vô hình được xác định bằng số chênh lệch giữa số tiền thu thuần do thanh lý, nhượng bán với giá trị còn lại của tài sản. Số tiền thu về từ thanh lý, nhượng bán tài sản được ghi nhận là thu nhập trong báo cáo kết quả hoạt động hợp nhất. Chi phí về thanh lý, nhượng bán và giá trị còn lại của tài sản được ghi nhận là chi phí trong báo cáo kết quả hoạt động hợp nhất.

**(u) Bất động sản đầu tư**

**(i) Bất động sản đầu tư cho thuê**

Nguyên giá

Bất động sản đầu tư cho thuê được thể hiện theo nguyên giá trừ đi giá trị hao mòn lũy kế. Nguyên giá ban đầu của bất động sản đầu tư cho thuê bao gồm giá mua, chi phí quyền sử dụng đất và các chi phí liên quan trực tiếp đến việc đưa tài sản đến điều kiện cần thiết để tài sản có thể hoạt động theo cách thức đã dự kiến bởi Tập đoàn. Các chi phí phát sinh sau khi bất động sản đầu tư cho thuê đã được đưa vào hoạt động như chi phí sửa chữa và bảo trì được ghi nhận vào báo cáo kết quả hoạt động hợp nhất trong kỳ mà các chi phí này phát sinh. Trong các trường hợp có thể chứng minh một cách rõ ràng rằng các khoản chi phí này làm tăng lợi ích kinh tế trong tương lai dự tính thu được từ việc sử dụng bất động sản đầu tư cho thuê vượt trên mức hoạt động tiêu chuẩn theo như đánh giá ban đầu, thì các chi phí này được vốn hoá như một khoản nguyên giá tăng thêm của bất động sản đầu tư cho thuê.

Khấu hao

Khấu hao được tính theo phương pháp đường thẳng dựa trên thời gian hữu dụng ước tính của bất động sản đầu tư. Thời gian hữu dụng ước tính như sau:

Nhà cửa

25 năm

Thanh lý

Lãi và lỗ phát sinh do thanh lý, nhượng bán bất động sản đầu tư cho thuê được xác định bằng số chênh lệch giữa số tiền thu thuần do thanh lý, nhượng bán với giá trị còn lại của tài sản. Số tiền thu về từ thanh lý, nhượng bán tài sản được ghi nhận là thu nhập trong báo cáo kết quả hoạt động hợp nhất. Chi phí về thanh lý, nhượng bán và giá trị còn lại của tài sản được ghi nhận là chi phí trong báo cáo kết quả hoạt động hợp nhất.



**THUYẾT MINH BÁO CÁO TÀI CHÍNH HỢP NHẤT GIỮA NIÊN ĐỘ  
CHO KỶ SÁU THÁNG KẾT THÚC NGÀY 30 THÁNG 6 NĂM 2022 (tiếp theo)**

**3 TÓM TẮT CÁC CHÍNH SÁCH KẾ TOÁN CHỦ YẾU (tiếp theo)**

**(u) Bất động sản đầu tư (tiếp theo)**

**(ii) Bất động sản đầu tư nắm giữ chờ tăng giá**

Bất động sản đầu tư nắm giữ chờ tăng giá được thể hiện theo giá gốc trừ đi các khoản giảm giá trị theo giá trị thị trường. Giá trị ghi sổ của bất động sản đầu tư nắm giữ chờ tăng giá sẽ được ghi giảm nếu có bằng chứng cho thấy giá trị trường của bất động sản đầu tư giảm xuống thấp hơn giá trị ghi sổ của bất động sản này và giá trị khoản tổn thất có thể xác định được một cách đáng tin cậy. Khoản ghi giảm giá trị của bất động sản đầu tư nắm giữ chờ tăng giá được ghi nhận vào chi phí khác trong báo cáo kết quả hoạt động hợp nhất.

**(v) Tiền gửi của khách hàng**

Tiền gửi khách hàng được ghi nhận theo giá gốc.

**(w) Phát hành giấy tờ có giá**

Giấy tờ có giá đã phát hành được phản ánh theo giá gốc. Giá gốc của giấy tờ có giá đã phát hành bao gồm số tiền thu được từ việc phát hành trừ đi các chi phí trực tiếp có liên quan đến việc phát hành.

**(x) Các khoản phải trả khác**

Các khoản phải trả khác được phản ánh theo giá gốc.

**(y) Các khoản dự phòng**

Một khoản dự phòng ngoại trừ các khoản dự phòng được trình bày trong Thuyết minh 3(g), 3(i), 3(j), 3(k), 3(p) và 3(q) được ghi nhận nếu, do kết quả của một sự kiện trong quá khứ, Tập đoàn có nghĩa vụ pháp lý hiện tại hoặc liên đới có thể ước tính một cách đáng tin cậy, và chắc chắn sẽ làm giảm sút các lợi ích kinh tế trong tương lai để thanh toán các khoản nợ phải trả do nghĩa vụ đó. Dự phòng không được ghi nhận cho các khoản lỗ hoạt động trong tương lai.

Khi có nhiều nghĩa vụ nợ tương tự nhau thì khả năng giảm sút lợi ích kinh tế do việc thanh toán nghĩa vụ nợ được xác định thông qua việc xem xét toàn bộ nhóm nghĩa vụ nói chung. Dự phòng cũng được ghi nhận cho dù khả năng giảm sút lợi ích kinh tế do việc thanh toán từng nghĩa vụ nợ là rất nhỏ.

Khoản dự phòng được xác định bằng cách chiết khấu dòng tiền dự kiến phải trả trong tương lai với tỷ lệ chiết khấu trước thuế phản ánh đánh giá của thị trường ở thời điểm hiện tại về giá trị thời gian của tiền và rủi ro cụ thể của khoản nợ đó.

**(z) Trợ cấp thôi việc**

Theo Bộ luật Lao động Việt Nam, khi nhân viên làm việc cho Tập đoàn từ 12 tháng trở lên (“nhân viên đủ điều kiện”) tự nguyện chấm dứt hợp đồng lao động của mình thì Tập đoàn phải thanh toán tiền trợ cấp thôi việc cho nhân viên đó. Thời gian làm việc để tính trợ cấp thôi việc là tổng thời gian người lao động đã làm việc thực tế cho Tập đoàn trừ đi thời gian người lao động đã tham gia bảo hiểm thất nghiệp theo quy định của pháp luật và thời gian làm việc đã được chi trả trợ cấp thôi việc. Mức lương bình quân tháng để tính trợ cấp thôi việc dựa trên mức lương bình quân của sáu tháng liền kề trước khi người lao động thôi việc.

**THUYẾT MINH BÁO CÁO TÀI CHÍNH HỢP NHẤT GIỮA NIÊN ĐỘ  
CHO KỲ SÁU THÁNG KẾT THÚC NGÀY 30 THÁNG 6 NĂM 2022 (tiếp theo)**

**3 TÓM TẮT CÁC CHÍNH SÁCH KẾ TOÁN CHỦ YẾU (tiếp theo)**

**(z) Trợ cấp thôi việc (tiếp theo)**

Ngày 9 tháng 8 năm 2013, Bộ Tài chính đã gửi Ngân hàng Công văn số 10441/BTC-TCDN về việc hướng dẫn hạch toán kế toán cho trợ cấp thôi việc. Theo công văn này, Bộ Tài chính yêu cầu Ngân hàng không được trích lập quỹ dự phòng trợ cấp thôi việc cho người lao động. Theo đó, Tập đoàn không tiếp tục trích lập dự phòng trợ cấp thôi việc từ năm 2013. Tập đoàn chi trả trợ cấp thôi việc cho các nhân viên đủ điều kiện tại thời điểm nhân viên nghỉ việc.

Theo Luật Bảo hiểm xã hội, kể từ ngày 1 tháng 1 năm 2009, Tập đoàn và các nhân viên phải đóng vào quỹ bảo hiểm thất nghiệp do Bảo hiểm xã hội Việt Nam quản lý.

**(aa) Thuế**

Thuế thu nhập doanh nghiệp bao gồm thuế thu nhập hiện hành và thuế thu nhập hoãn lại. Thuế thu nhập doanh nghiệp được ghi nhận trong báo cáo kết quả hoạt động hợp nhất ngoại trừ trường hợp có các khoản thuế thu nhập liên quan đến các khoản mục được ghi nhận thẳng vào vốn chủ sở hữu, thì khi đó các khoản thuế thu nhập này cũng được ghi nhận thẳng vào vốn chủ sở hữu.

Thuế thu nhập hiện hành là khoản thuế dự kiến phải nộp dựa trên thu nhập chịu thuế trong kỳ, sử dụng các mức thuế suất có hiệu lực tại ngày kết thúc kỳ kế toán, và các khoản điều chỉnh thuế phải nộp liên quan đến những kỳ trước.

Thuế thu nhập hoãn lại được tính theo phương pháp báo cáo tình hình tài chính cho các chênh lệch tạm thời giữa giá trị ghi sổ cho mục đích báo cáo tài chính và giá trị sử dụng cho mục đích tính thuế của các khoản mục tài sản và nợ phải trả. Giá trị của thuế thu nhập hoãn lại được ghi nhận dựa trên cách thức dự kiến thu hồi hoặc thanh toán giá trị ghi sổ của các khoản mục tài sản và nợ phải trả sử dụng các mức thuế suất có hiệu lực hoặc cơ bản có hiệu lực tại ngày kết thúc kỳ kế toán.

Tài sản thuế thu nhập hoãn lại chỉ được ghi nhận trong phạm vi chắc chắn có đủ lợi nhuận tính thuế trong tương lai để tài sản thuế thu nhập này có thể sử dụng được. Tài sản thuế thu nhập hoãn lại được ghi giảm trong phạm vi không còn chắc chắn là các lợi ích về thuế liên quan này sẽ sử dụng được.

**(bb) Vốn**

**(i) Vốn cổ phần**

Cổ phiếu phổ thông được phân loại là vốn chủ sở hữu. Các chi phí phát sinh liên quan trực tiếp đến việc phát hành cổ phiếu phổ thông được ghi nhận như một khoản giảm trừ vào vốn chủ sở hữu.

**(ii) Thặng dư vốn cổ phần**

Khi nhận được vốn từ các cổ đông, chênh lệch giữa giá phát hành và mệnh giá cổ phiếu được ghi nhận vào tài khoản thặng dư vốn cổ phần trong vốn chủ sở hữu.

**(iii) Cổ phiếu quỹ**

Khi Ngân hàng mua lại cổ phiếu đã phát hành của chính Ngân hàng, số cổ phiếu mua lại này sẽ được hủy bỏ và Ngân hàng thực hiện điều chỉnh giảm vốn điều lệ, ngoại trừ một số trường hợp theo quy định. Chênh lệch giữa mệnh giá của cổ phiếu mua lại và giá trị khoản thanh toán bao gồm các chi phí liên quan trực tiếp, trừ đi thuế, được ghi nhận vào thặng dư vốn cổ phần.

**THUYẾT MINH BÁO CÁO TÀI CHÍNH HỢP NHẤT GIỮA NIÊN ĐỘ  
CHO KỲ SÁU THÁNG KẾT THÚC NGÀY 30 THÁNG 6 NĂM 2022 (tiếp theo)**

**3 TÓM TẮT CÁC CHÍNH SÁCH KẾ TOÁN CHỦ YẾU (tiếp theo)**

**(cc) Các quỹ dự trữ**

**(i) Ngân hàng**

Theo Nghị định số 93/2017/NĐ-CP do Chính phủ Việt Nam ban hành ngày 7 tháng 8 năm 2017, Ngân hàng phải trích lập các quỹ như sau trước khi phân phối lợi nhuận:

	<b>Tỷ lệ trích lập hàng năm</b>	<b>Số dư tối đa</b>
Quỹ dự trữ bổ sung vốn điều lệ	5% lợi nhuận sau thuế	Vốn điều lệ
Quỹ dự phòng tài chính	10% lợi nhuận sau thuế	Không quy định mức tối đa

Quỹ dự phòng tài chính dùng để bù đắp phần còn lại của những tổn thất, thiệt hại về tài sản xảy ra trong quá trình kinh doanh sau khi đã được bù đắp bằng tiền bồi thường của các tổ chức, cá nhân gây ra tổn thất, của tổ chức bảo hiểm và sử dụng dự phòng trích lập trong chi phí; sử dụng cho các mục đích khác theo quy định của pháp luật.

Các quỹ dự trữ được sử dụng cho các mục đích cụ thể và được trích từ lợi nhuận sau thuế của Ngân hàng dựa trên các tỷ lệ quy định theo trình tự sau:

- Quỹ dự trữ bổ sung vốn điều lệ;
- Quỹ dự phòng tài chính;
- Các quỹ khác: trích lập theo nghị quyết của Đại hội đồng Cổ đông. Tỷ lệ trích lập các quỹ này do Đại hội đồng Cổ đông quyết định phù hợp với các quy định của pháp luật.

Phần lợi nhuận còn lại sau khi trừ các khoản trích lập các quỹ nói trên, quỹ khen thưởng, phúc lợi và chia cổ tức cho cổ đông được ghi vào lợi nhuận chưa phân phối của Ngân hàng. Ngân hàng chỉ trích lập quỹ dự trữ bổ sung vốn điều lệ và quỹ dự phòng tài chính vào thời điểm cuối kỳ kế toán năm.

**(ii) Công ty TNHH Một thành viên Cho thuê Tài chính Ngân hàng Á Châu**

Theo Nghị định số 93/2017/NĐ-CP do Chính phủ Việt Nam ban hành ngày 7 tháng 8 năm 2017, ACBL phải trích lập các quỹ như sau trước khi phân phối lợi nhuận:

	<b>Tỷ lệ trích lập hàng năm</b>	<b>Số dư tối đa</b>
Quỹ dự trữ bổ sung vốn điều lệ	5% lợi nhuận sau thuế	Vốn điều lệ
Quỹ dự phòng tài chính	10% lợi nhuận sau thuế	Không quy định mức tối đa

ACBL được yêu cầu trích lập quỹ dự trữ bổ sung vốn điều lệ và quỹ dự phòng tài chính hàng năm. ACBL chỉ trích lập các quỹ trên vào thời điểm cuối kỳ kế toán năm. Các quỹ dự trữ bổ sung vốn điều lệ và quỹ dự phòng tài chính của ACBL được ghi nhận vào các quỹ khác trên báo cáo tình hình tài chính hợp nhất.

**(iii) Công ty TNHH Chứng khoán ACB**

Theo Thông tư số 146/2014/TT-BTC do Bộ Tài chính ban hành ngày 6 tháng 10 năm 2014, ACBS phải trích lập các quỹ sau đây:

	<b>Tỷ lệ trích lập hàng năm</b>	<b>Số dư tối đa</b>
Quỹ dự trữ bổ sung vốn điều lệ	5% lợi nhuận sau thuế	10% vốn góp
Quỹ dự phòng tài chính và rủi ro nghiệp vụ	5% lợi nhuận sau thuế	10% vốn góp



**THUYẾT MINH BÁO CÁO TÀI CHÍNH HỢP NHẤT GIỮA NIÊN ĐỘ  
CHO KỲ SÁU THÁNG KẾT THÚC NGÀY 30 THÁNG 6 NĂM 2022 (tiếp theo)**

**3 TÓM TẮT CÁC CHÍNH SÁCH KẾ TOÁN CHỦ YẾU (tiếp theo)**

**(cc) Các quỹ dự trữ (tiếp theo)**

**(iii) Công ty TNHH Chứng khoán ACB (tiếp theo)**

ACBS được yêu cầu trích lập quỹ dự trữ bổ sung vốn điều lệ và quỹ dự phòng tài chính và rủi ro nghiệp vụ hàng năm. Công ty chỉ trích lập các quỹ trên vào thời điểm cuối kỳ kế toán năm. Các quỹ dự trữ bổ sung vốn điều lệ và quỹ dự phòng tài chính và rủi ro nghiệp vụ của ACBS được ghi nhận vào các quỹ khác trên báo cáo tình hình tài chính hợp nhất.

**(iv) Công ty TNHH Quản lý nợ và Khai thác Tài sản Ngân hàng Á Châu**

Theo Thông tư số 27/2002/TT-BTC do Bộ Tài chính ban hành ngày 22 tháng 3 năm 2002, ACBA phải trích lập các quỹ sau đây:

	Tỷ lệ trích lập hàng năm	Số dư tối đa
Quỹ dự trữ bổ sung vốn điều lệ	5% lợi nhuận sau thuế	100% vốn góp
Quỹ dự phòng tài chính	10% lợi nhuận sau thuế	Không quy định mức tối đa

ACBA được yêu cầu trích lập quỹ dự trữ bổ sung vốn điều lệ và quỹ dự phòng tài chính hàng năm. Công ty chỉ trích lập các quỹ trên vào thời điểm cuối kỳ kế toán năm. Các quỹ dự trữ bổ sung vốn điều lệ và quỹ dự phòng tài chính của ACBA được ghi nhận vào các quỹ khác trên báo cáo tình hình tài chính hợp nhất.

**(v) Công ty TNHH Một Thành viên Quản lý Quỹ ACB**

Theo Thông tư số 146/2014/TT-BTC do Bộ Tài chính ban hành ngày 6 tháng 10 năm 2014, ACBC phải trích lập các quỹ sau đây:


	Tỷ lệ trích lập hàng năm	Số dư tối đa
Quỹ dự trữ bổ sung vốn điều lệ	5% lợi nhuận sau thuế	10% vốn góp
Quỹ dự phòng tài chính và rủi ro nghiệp vụ	5% lợi nhuận sau thuế	10% vốn góp

ACBC được yêu cầu trích lập quỹ dự trữ bổ sung vốn điều lệ và quỹ dự phòng tài chính và rủi ro nghiệp vụ hàng năm. Công ty chỉ trích lập các quỹ trên vào thời điểm cuối kỳ kế toán năm. Các quỹ dự trữ bổ sung vốn điều lệ và quỹ dự phòng tài chính và rủi ro nghiệp vụ của ACBC được ghi nhận vào các quỹ khác trên báo cáo tình hình tài chính hợp nhất.

**(dd) Các quỹ khác**

**(i) Quỹ khen thưởng, phúc lợi**

Quỹ khen thưởng, phúc lợi được trích lập từ lợi nhuận sau thuế theo nghị quyết của Đại hội đồng Cổ đông. Quỹ khen thưởng, phúc lợi được ghi nhận trong khoản mục nợ phải trả trên báo cáo tình hình tài chính hợp nhất.



**THUYẾT MINH BÁO CÁO TÀI CHÍNH HỢP NHẤT GIỮA NIÊN ĐỘ  
CHO KỲ SÁU THÁNG KẾT THÚC NGÀY 30 THÁNG 6 NĂM 2022 (tiếp theo)**

**3 TÓM TẮT CÁC CHÍNH SÁCH KẾ TOÁN CHỦ YẾU (tiếp theo)**

**(dd) Các quỹ khác (tiếp theo)**

**(ii) *Quỹ phát triển khoa học và công nghệ***

Quỹ phát triển khoa học và công nghệ được thành lập dựa trên nghị quyết của Đại hội đồng Cổ đông. Việc trích lập, chi và quản lý Quỹ phát triển khoa học và công nghệ được thực hiện theo Nghị định số 95/2014/NĐ-CP của Chính phủ Việt Nam ban hành ngày 17 tháng 10 năm 2014, Thông tư liên tịch số 12/2016/TTLT-BKHCN-BTC ban hành ngày 28 tháng 6 năm 2016 (“Thông tư 12”) và Thông tư số 05/2022/TT-BKHCN ban hành ngày 31 tháng 5 năm 2022 để sửa đổi, bổ sung Thông tư 12. Khoản trích lập Quỹ phát triển khoa học và công nghệ trong năm được ghi nhận vào chi phí hoạt động trong báo cáo kết quả hoạt động hợp nhất và tối đa không quá 10% thu nhập tính thuế thu nhập doanh nghiệp trong năm. Trong thời hạn năm năm kể từ khi trích lập, tổng số tiền đã sử dụng không hết 70% số quỹ đã trích lập kể cả nhận điều chuyển (nếu có) thì Tập đoàn phải nộp Ngân sách Nhà nước phần thuế thu nhập doanh nghiệp tính trên số tiền Quỹ phát triển khoa học và công nghệ còn lại và phần lãi phát sinh từ số thuế thu nhập doanh nghiệp đó.

**(ee) Các bên liên quan**

Các bên liên quan là các doanh nghiệp và các cá nhân, trực tiếp hay gián tiếp qua một hoặc nhiều trung gian, có quyền kiểm soát Tập đoàn hoặc chịu sự kiểm soát của Tập đoàn, hoặc cùng nằm dưới sự kiểm soát chung với Tập đoàn. Các tổ chức mà Tập đoàn có ảnh hưởng đáng kể, các tổ chức và các cá nhân nào trực tiếp hoặc gián tiếp nắm quyền biểu quyết của Tập đoàn mà có ảnh hưởng đáng kể đối với Tập đoàn, những nhân sự quản lý chủ chốt bao gồm thành viên Hội đồng Quản trị, thành viên Ban Tổng Giám đốc, thành viên Ban Kiểm soát, Giám đốc Tài chính, Kế toán trưởng, những thành viên thân cận trong gia đình của các cá nhân này và những doanh nghiệp do các cá nhân này nắm trực tiếp hoặc gián tiếp phần quan trọng quyền biểu quyết hoặc thông qua việc này người đó có thể có ảnh hưởng đáng kể tới doanh nghiệp cũng được coi là bên liên quan.

Trong việc xem xét mối quan hệ của từng bên liên quan, Tập đoàn chú ý đến bản chất của mối quan hệ chứ không chỉ hình thức pháp lý của mối quan hệ đó.

**(ff) Các hoạt động nhận ủy thác**

Tập đoàn có thực hiện các hoạt động nhận ủy thác vốn để đầu tư, cho vay, quản lý giữ hộ tài sản và do đó Tập đoàn nắm giữ, đầu tư tài sản hoặc cho vay thay mặt cho các cá nhân, tổ chức kinh tế (“TCKT”) hoặc tổ chức tín dụng khác.

Giá trị vốn đầu tư bằng nguồn ủy thác và vốn nhận ủy thác được ghi nhận khi hợp đồng ủy thác đã được các bên ký kết và vốn ủy thác đã được thực hiện. Các quyền lợi và nghĩa vụ của bên ủy thác và bên nhận ủy thác đối với lợi nhuận và phân chia lợi nhuận, phí ủy thác và các quyền lợi và nghĩa vụ khác được thực hiện theo điều khoản ghi trong hợp đồng ủy thác đã ký kết.

Căn cứ trên các điều khoản ghi trong hợp đồng ủy thác đã ký kết, hoạt động nhận ủy thác của Tập đoàn bao gồm:

**THUYẾT MINH BÁO CÁO TÀI CHÍNH HỢP NHẤT GIỮA NIÊN ĐỘ  
CHO KỶ SÁU THÁNG KẾT THÚC NGÀY 30 THÁNG 6 NĂM 2022 (tiếp theo)**

**3 TÓM TẮT CÁC CHÍNH SÁCH KẾ TOÁN CHỦ YẾU (tiếp theo)**

**(ff) Các hoạt động nhận ủy thác (tiếp theo)**

*Các hoạt động nhận ủy thác mà Tập đoàn không chịu rủi ro*

Tập đoàn có thực hiện các hoạt động nhận ủy thác quản lý giữ hộ tài sản, nhận ủy thác đầu tư và cho vay mà trong đó, bên ủy thác chịu mọi rủi ro và tổn thất phát sinh đối với hoạt động ủy thác. Các tài sản giữ cho mục đích ủy thác quản lý giữ hộ, nhận ủy thác đầu tư và cho vay không được xem là tài sản của Tập đoàn và vì thế không được bao gồm trong báo cáo tài chính hợp nhất giữa niên độ của Tập đoàn. Số vốn nhận từ bên ủy thác nhưng chưa giải ngân được hạch toán là một khoản phải trả khác trên báo cáo tình hình tài chính hợp nhất. Sau khi giải ngân, Tập đoàn ghi nhận ngoại bằng số vốn nhận ủy thác theo quy định tại Thông tư số 30/2014/TT-NHNN do NHNN ban hành ngày 6 tháng 11 năm 2014.

*Các hoạt động nhận ủy thác mà Tập đoàn chịu rủi ro*

Tập đoàn thực hiện các hoạt động nhận ủy thác cho vay để thực hiện cho vay lại đối với khách hàng theo các mục đích chỉ định, Tập đoàn có trách nhiệm hoàn trả vốn này khi đến hạn. Tập đoàn ghi nhận số vốn nhận được là một khoản vốn tài trợ, ủy thác đầu tư, đồng thời ghi nhận dư nợ cho vay từ nguồn vốn nhận ủy thác vào khoản cho vay khách hàng. Chính sách kế toán đối với các khoản cho vay lại khách hàng này được thực hiện theo quy định của NHNN (Thuyết minh 3(g)).

**(gg) Chi trả cổ tức**

Cổ tức chi trả cho các cổ đông của Ngân hàng được ghi nhận là một khoản phải trả trong báo cáo tài chính hợp nhất giữa niên độ khi việc chia cổ tức của Ngân hàng được phê duyệt theo quy định trong Điều lệ của Ngân hàng.

**(hh) Lãi trên cổ phiếu**

Tập đoàn trình bày lãi cơ bản và lãi suy giảm trên cổ phiếu (EPS) cho các cổ phiếu phổ thông. Lãi cơ bản trên cổ phiếu được tính bằng cách lấy số lợi nhuận thuần phân bổ cho các cổ đông phổ thông của Ngân hàng, sau khi trừ đi phần quỹ khen thưởng, phúc lợi được trích lập trong kỳ, chia cho số lượng cổ phiếu phổ thông bình quân gia quyền lưu hành trong kỳ. Lãi suy giảm trên cổ phiếu được xác định bằng cách điều chỉnh lãi hoặc lỗ thuộc về cổ đông phổ thông và số lượng cổ phiếu phổ thông bình quân đang lưu hành có tính đến các ảnh hưởng của cổ phiếu phổ thông tiềm năng.

**(ii) Báo cáo bộ phận**

Một bộ phận cần báo cáo là một hợp phần có thể xác định riêng biệt của Tập đoàn tham gia vào việc cung cấp các sản phẩm hoặc dịch vụ liên quan (bộ phận chia theo lĩnh vực kinh doanh), hoặc cung cấp các sản phẩm hoặc dịch vụ trong một môi trường kinh tế cụ thể (bộ phận chia theo khu vực địa lý), mỗi bộ phận này chịu rủi ro và thu được lợi ích khác biệt với các bộ phận khác. Mẫu báo cáo bộ phận chính yếu của Tập đoàn là dựa theo bộ phận chia theo lĩnh vực kinh doanh. Mẫu báo cáo bộ phận thứ yếu của Tập đoàn là dựa theo bộ phận chia theo khu vực địa lý.

**(jj) Số dư bằng không**

Các khoản mục hay số dư được quy định trong Thông tư số 49/2014/TT-NHNN do NHNN ban hành ngày 31 tháng 12 năm 2014 ("Thông tư 49") và Thông tư số 27/2021/TT-NHNN do NHNN ban hành ngày 31 tháng 12 năm 2021 để sửa đổi, bổ sung Thông tư 49 mà không được thể hiện trong báo cáo tài chính hợp nhất giữa niên độ này thì được hiểu là có số dư bằng không.

**THUYẾT MINH BÁO CÁO TÀI CHÍNH HỢP NHẤT GIỮA NIÊN ĐỘ  
CHO KỲ SÁU THÁNG KẾT THÚC NGÀY 30 THÁNG 6 NĂM 2022 (tiếp theo)**

**4 TIỀN MẶT, VÀNG BẠC, ĐÁ QUÝ**

	<b>30.6.2022</b>	<b>31.12.2021</b>
	<b>Triệu VND</b>	<b>Triệu VND</b>
Tiền mặt bằng đồng Việt Nam	6.033.432	6.573.090
Tiền mặt bằng ngoại tệ	1.023.407	864.404
Chứng từ có giá	475	465
Vàng	122.682	71.918
	<u>7.179.996</u>	<u>7.509.877</u>

**5 TIỀN GỬI TẠI NGÂN HÀNG NHÀ NƯỚC**

	<b>30.6.2022</b>	<b>31.12.2021</b>
	<b>Triệu VND</b>	<b>Triệu VND</b>
Tiền gửi thanh toán tại NHNN		
- Bằng đồng Việt Nam	10.334.613	7.917.063
- Bằng ngoại tệ	933.142	24.432.511
	<u>11.267.755</u>	<u>32.349.574</u>

Theo quy định của NHNN về dự trữ bắt buộc, các ngân hàng phải duy trì dự trữ bắt buộc trên tài khoản thanh toán tại NHNN. Số dư bình quân tài khoản thanh toán hàng tháng của Ngân hàng tại NHNN phải không được thấp hơn tỷ lệ dự trữ bắt buộc nhân với bình quân số dư tiền gửi của tháng trước tại Ngân hàng như sau:

**Tỷ lệ dự trữ bắt buộc trên số dư bình quân tháng trước:**

	<b>30.6.2022</b>	<b>31.12.2021</b>
	<b>%</b>	<b>%</b>
<i>Tiền gửi khách hàng:</i>		
- Tiền gửi bằng ngoại tệ có thời hạn dưới 12 tháng	8,00	8,00
- Tiền gửi bằng ngoại tệ có thời hạn từ 12 tháng trở lên	6,00	6,00
- Tiền gửi bằng VND có thời hạn dưới 12 tháng	3,00	3,00
- Tiền gửi bằng VND có thời hạn từ 12 tháng trở lên	1,00	1,00
<i>Tiền gửi của tổ chức tín dụng nước ngoài:</i>		
- Tiền gửi bằng ngoại tệ	<u>1,00</u>	<u>1,00</u>

**THUYẾT MINH BÁO CÁO TÀI CHÍNH HỢP NHẤT GIỮA NIÊN ĐỘ  
CHO KỶ SÁU THÁNG KẾT THÚC NGÀY 30 THÁNG 6 NĂM 2022 (tiếp theo)**

**6 TIỀN GỬI VÀ CHO VAY CÁC TỔ CHỨC TÍN DỤNG KHÁC**

**6.1 Tiền gửi và cho vay các TCTD khác**

	<b>30.6.2022</b>	<b>31.12.2021</b>
	<b>Triệu VND</b>	<b>Triệu VND</b>
<b>Tiền gửi tại các TCTD khác</b>		
Tiền gửi không kỳ hạn		
- Bằng đồng Việt Nam	205.505	33.337
- Bằng ngoại tệ	4.295.422	6.549.213
	<u>4.500.927</u>	<u>6.582.550</u>
Tiền gửi có kỳ hạn (i)		
- Bằng đồng Việt Nam	38.936.888	28.610.960
- Bằng ngoại tệ	9.635.850	8.519.720
	<u>48.572.738</u>	<u>37.130.680</u>
	<u>53.073.665</u>	<u>43.713.230</u>
<b>Cho vay các TCTD khác</b>		
Bằng đồng Việt Nam	4.048.874	6.105.546
<i>Trong đó:</i>		
- <i>Chiết khấu, tái chiết khấu</i>	<u>3.998.874</u>	<u>6.105.546</u>
	<u>4.048.874</u>	<u>6.105.546</u>
<b>Tổng tiền gửi và cho vay các TCTD khác</b>	<u><u>57.122.539</u></u>	<u><u>49.818.776</u></u>

(i) Bao gồm trong số dư tiền gửi có kỳ hạn tại các TCTD khác tại ngày 30 tháng 6 năm 2022 là:

- 4.000.000 triệu VND (31.12.2021: 5.511.200 triệu VND) được dùng làm tài sản bảo đảm cho các khoản tiền gửi của các TCTD khác với số tiền là 4.000.000 triệu VND (31.12.2021: 5.465.000 triệu VND).
- 1.555.000 triệu VND số dư tiền gửi có kỳ hạn tại các TCTD khác của ACBS (31.12.2021: 1.435.210 triệu VND) được dùng làm tài sản đảm bảo cho khoản vay các TCTD khác với số tiền là 1.210.010 triệu VND (31.12.2021: 1.351.430 triệu VND).

**6.2 Phân tích chất lượng dư nợ cho vay, tiền gửi có kỳ hạn tại các TCTD khác**

	<b>30.6.2022</b>	<b>31.12.2021</b>
	<b>Triệu VND</b>	<b>Triệu VND</b>
Nhóm 1 - Nợ đủ tiêu chuẩn	<u>52.621.612</u>	<u>43.236.226</u>



**THUYẾT MINH BÁO CÁO TÀI CHÍNH HỢP NHẤT GIỮA NIÊN ĐỘ  
CHO KỶ SÁU THÁNG KẾT THÚC NGÀY 30 THÁNG 6 NĂM 2022 (tiếp theo)**

**7 CHỨNG KHOÁN KINH DOANH**

**7.1 Chi tiết chứng khoán kinh doanh**

	<b>30.6.2022</b>	<b>31.12.2021</b>
	<b>Triệu VND</b>	<b>Triệu VND</b>
<b>Chứng khoán nợ</b>		
- Chứng khoán Chính phủ (i)	267.439	8.163.952
- Chứng khoán nợ do các TCTD trong nước phát hành (i)	500.000	2.456.728
<b>Chứng khoán vốn</b>		
- Chứng khoán vốn do các TCTD trong nước phát hành	153.926	161.894
- Chứng khoán vốn do các TCKT trong nước phát hành	760.740	533.307
<b>Chứng khoán kinh doanh khác</b>	1.172	9.490
<b>Tổng chứng khoán kinh doanh</b>	<u>1.683.277</u>	<u>11.325.371</u>
<b>Dự phòng rủi ro chứng khoán kinh doanh</b>		
Dự phòng giảm giá chứng khoán kinh doanh	(201.967)	(65.640)
	<u>1.481.310</u>	<u>11.259.731</u>

- (i) Trong kỳ sáu tháng kết thúc ngày 30 tháng 6 năm 2022, Tập đoàn phân loại lại 1.955.178 triệu VND chứng khoán do các TCTD trong nước phát hành và 2.337.442 triệu VND chứng khoán Chính phủ từ chứng khoán nợ kinh doanh sang chứng khoán nợ đầu tư sẵn sàng để bán.

**7.2 Phân tích chất lượng chứng khoán kinh doanh được phân loại là tài sản có rủi ro tín dụng**

	<b>30.6.2022</b>	<b>31.12.2021</b>
	<b>Triệu VND</b>	<b>Triệu VND</b>
Nhóm 1 - Nợ đủ tiêu chuẩn	<u>500.000</u>	<u>2.456.728</u>

**7.3 Tình trạng niêm yết**

	<b>30.6.2022</b>	<b>31.12.2021</b>
	<b>Triệu VND</b>	<b>Triệu VND</b>
<b>Chứng khoán nợ</b>		
- Đã niêm yết	267.439	8.163.952
- Chưa niêm yết	500.000	2.456.728
<b>Chứng khoán vốn</b>		
- Đã niêm yết	861.019	649.691
- Chưa niêm yết	53.647	45.510
<b>Chứng khoán kinh doanh khác</b>		
- Đã niêm yết	1.172	9.490
	<u>1.683.277</u>	<u>11.325.371</u>

**THUYẾT MINH BÁO CÁO TÀI CHÍNH HỢP NHẤT GIỮA NIÊN ĐỘ  
CHO KỶ SÁU THÁNG KẾT THÚC NGÀY 30 THÁNG 6 NĂM 2022 (tiếp theo)**

**7 CHỨNG KHOÁN KINH DOANH (tiếp theo)**

**7.4 Dự phòng rủi ro chứng khoán kinh doanh**

	<b>Dự phòng giảm giá chứng khoán kinh doanh Triệu VND</b>
Tại ngày 1 tháng 1 năm 2021	117.846
Hoàn nhập trong năm	(52.206)
	<hr/>
Tại ngày 31 tháng 12 năm 2021	65.640
Trích lập trong kỳ (Thuyết minh 25)	136.327
	<hr/>
Tại ngày 30 tháng 6 năm 2022	201.967
	<hr/> <hr/>

**8 CÁC CÔNG CỤ TÀI CHÍNH PHÁI SINH VÀ CÁC TÀI SẢN TÀI CHÍNH KHÁC**

	<b>Tại ngày 30 tháng 6 năm 2022</b>		
	<b>Tổng giá trị của hợp đồng (theo tỷ giá ngày hiệu lực hợp đồng)</b>	<b>Tổng giá trị ghi sổ kế toán (theo tỷ giá tại ngày 30 tháng 6 năm 2022)</b>	
	<b>Triệu VND</b>	<b>Tài sản Triệu VND</b>	<b>Công nợ Triệu VND</b>
<b>Công cụ tài chính phái sinh tiền tệ</b>			
- Giao dịch kỳ hạn tiền tệ	11.159.525	26.015	-
- Giao dịch hoán đổi tiền tệ	18.934.498	65.541	-
<b>Công cụ tài chính phái sinh khác</b>			
- Giao dịch hoán đổi lãi suất	2.784.000	-	-
	<hr/>	<hr/>	<hr/>
	<b>32.878.023</b>	<b>91.556</b>	<b>-</b>
	<hr/> <hr/>	<hr/> <hr/>	<hr/> <hr/>

**THUYẾT MINH BÁO CÁO TÀI CHÍNH HỢP NHẤT GIỮA NIÊN ĐỘ  
CHO KỶ SÁU THÁNG KẾT THÚC NGÀY 30 THÁNG 6 NĂM 2022 (tiếp theo)**

**8 CÁC CÔNG CỤ TÀI CHÍNH PHÁI SINH VÀ CÁC TÀI SẢN TÀI CHÍNH KHÁC (tiếp theo)**

	Tại ngày 31 tháng 12 năm 2021		
	Tổng giá trị của hợp đồng (theo tỷ giá ngày hiệu lực hợp đồng)	Tổng giá trị ghi sổ kế toán (theo tỷ giá tại ngày 31 tháng 12 năm 2021)	
	Triệu VND	Tài sản Triệu VND	Công nợ Triệu VND
<b>Công cụ tài chính phái sinh tiền tệ</b>			
- Giao dịch kỳ hạn tiền tệ	2.142.087	14.044	-
- Giao dịch hoán đổi tiền tệ	38.404.819	212.501	-
<b>Công cụ tài chính phái sinh khác</b>			
- Giao dịch hoán đổi lãi suất	2.784.000	-	-
	<u>43.330.906</u>	<u>226.545</u>	<u>-</u>

**9 CHO VAY KHÁCH HÀNG**

**9.1 Theo loại hình cho vay**

	30.6.2022 Triệu VND	31.12.2021 Triệu VND
Cho vay các tổ chức kinh tế, cá nhân trong nước	390.779.875	355.767.431
Cho vay chiết khấu công cụ chuyển nhượng và các giấy tờ có giá	127.623	139.743
Cho thuê tài chính	1.283.184	1.254.851
Các khoản trả thay khách hàng	199	199
Cho vay bằng vốn tài trợ, ủy thác đầu tư	745	935
Cho vay giao dịch ký quỹ và ứng trước tiền bán chứng khoán	3.407.025	4.749.379
	<u>395.598.651</u>	<u>361.912.538</u>

**9.2 Theo đối tượng khách hàng**

	30.6.2022 Triệu VND	31.12.2021 Triệu VND
Doanh nghiệp nhà nước	1.097.767	1.038.065
Công ty cổ phần, công ty trách nhiệm hữu hạn, doanh nghiệp khác	136.915.898	129.587.550
Công ty liên doanh với nước ngoài	622.049	376.406
Công ty 100% vốn nước ngoài	45.601	46.454
Hợp tác xã	297.436	265.335
Cá nhân và các đối tượng khác	256.619.900	230.598.728
	<u>395.598.651</u>	<u>361.912.538</u>



**THUYẾT MINH BÁO CÁO TÀI CHÍNH HỢP NHẤT GIỮA NIÊN ĐỘ  
CHO KỶ SÁU THÁNG KẾT THÚC NGÀY 30 THÁNG 6 NĂM 2022 (tiếp theo)**

**9 CHO VAY KHÁCH HÀNG (tiếp theo)**

**9.3 Theo chất lượng nợ cho vay**

	<b>30.6.2022</b> <b>Triệu VND</b>	<b>31.12.2021</b> <b>Triệu VND</b>
Nhóm 1 - Nợ đủ tiêu chuẩn (i)	387.687.497	352.465.842
Nhóm 2 - Nợ cần chú ý	1.505.941	1.897.953
Nhóm 3 - Nợ dưới tiêu chuẩn	269.314	537.788
Nhóm 4 - Nợ nghi ngờ	538.725	882.155
Nhóm 5 - Nợ có khả năng mất vốn	2.190.149	1.379.421
Cho vay giao dịch ký quỹ và ứng trước tiền bán chứng khoán	3.407.025	4.749.379
	<u>395.598.651</u>	<u>361.912.538</u>

- (i) Bao gồm trong số dư nợ đủ tiêu chuẩn tại ngày 30 tháng 6 năm 2022 là 12.416.944 triệu VND (31.12.2021: 16.937.035 triệu VND) tổng dư nợ vay của các khách ước nhận nợ thuộc đối tượng áp dụng của Thông tư 01, Thông tư 03 và Thông tư 14. Tại ngày 30 tháng 6 năm 2022, Tập đoàn đang ghi nhận ngoại bằng số tiền 883.251 triệu VND (31.12.2021: 816.184 triệu VND) lãi dự thu của các khách ước này.

**9.4 Theo kỳ hạn**

	<b>30.6.2022</b> <b>Triệu VND</b>	<b>31.12.2021</b> <b>Triệu VND</b>
Ngắn hạn	252.303.356	224.693.080
Trung hạn	12.581.586	13.796.776
Dài hạn	130.713.709	123.422.682
	<u>395.598.651</u>	<u>361.912.538</u>

**9.5 Theo loại tiền tệ**

	<b>30.6.2022</b> <b>Triệu VND</b>	<b>31.12.2021</b> <b>Triệu VND</b>
Cho vay bằng đồng Việt Nam	385.303.413	353.948.907
Cho vay bằng ngoại tệ và vàng	10.295.238	7.963.631
	<u>395.598.651</u>	<u>361.912.538</u>

**THUYẾT MINH BÁO CÁO TÀI CHÍNH HỢP NHẤT GIỮA NIÊN ĐỘ  
CHO KỲ SÁU THÁNG KẾT THÚC NGÀY 30 THÁNG 6 NĂM 2022 (tiếp theo)**

**9 CHO VAY KHÁCH HÀNG (tiếp theo)**

**9.6 Theo ngành nghề kinh doanh**

	<b>30.6.2022</b>	<b>31.12.2021</b>
	<b>Triệu VND</b>	<b>Triệu VND</b>
Thương mại	70.221.761	64.873.612
Nông, lâm nghiệp	1.231.464	1.185.011
Sản xuất và gia công chế biến	26.134.777	24.686.873
Xây dựng	16.849.297	16.141.702
Dịch vụ cá nhân và cộng đồng	9.643.032	8.900.766
Kho bãi, giao thông vận tải và thông tin liên lạc	3.753.806	3.767.070
Giáo dục và đào tạo	904.789	809.941
Tư vấn và kinh doanh bất động sản	4.893.702	5.375.667
Nhà hàng và khách sạn	2.327.265	2.347.208
Dịch vụ tài chính	73.113	89.189
Các ngành nghề khác	259.565.645	233.735.499
	<u>395.598.651</u>	<u>361.912.538</u>

**9.7 Dự phòng rủi ro cho vay khách hàng**

	<b>Dự phòng cụ thể (i)</b>	<b>Dự phòng chung</b>	<b>Dự phòng rủi ro cho vay giao dịch ký quỹ</b>	<b>Tổng cộng</b>
	<b>Triệu VND</b>	<b>Triệu VND</b>	<b>Triệu VND</b>	<b>Triệu VND</b>
Tại ngày 1 tháng 1 năm 2021	572.448	2.261.715	116.201	<b>2.950.364</b>
Trích lập trong năm	2.928.945	407.164	-	<b>3.336.109</b>
Sử dụng trong năm	(424.885)	-	-	<b>(424.885)</b>
	<u>3.076.508</u>	<u>2.668.879</u>	<u>116.201</u>	<u><b>5.861.588</b></u>
Tại ngày 31 tháng 12 năm 2021 (Hoàn nhập)/trích lập trong kỳ (Thuyết minh 30)	(525.977)	255.769	1	<b>(270.207)</b>
Sử dụng trong kỳ	(42.105)	-	-	<b>(42.105)</b>
	<u>2.508.426</u>	<u>2.924.648</u>	<u>116.202</u>	<u><b>5.549.276</b></u>

Bao gồm trong số dư dự phòng cụ thể của Tập đoàn tại ngày 30 tháng 6 năm 2022 là 1.327.086 triệu VND dự phòng bổ sung theo quy định tại Thông tư 03 cho số dư nợ của các khách hàng có nợ được cơ cấu lại thời hạn trả nợ, miễn, giảm lãi và giữ nguyên nhóm nợ (31.12.2021: 2.319.425 triệu VND), trong đó 1.322.231 triệu VND là phần dự phòng bổ sung cho số dư nợ thuộc nhóm 1 - Nợ đủ tiêu chuẩn (31.12.2021: 2.308.667 triệu VND). Tại ngày 30 tháng 6 năm 2022, Ngân hàng đã trích lập dự phòng cụ thể bổ sung đủ 100% cho số dư nợ của các khách hàng có nợ được cơ cấu lại thời hạn trả nợ, miễn, giảm lãi và giữ nguyên nhóm nợ theo quy định tại Thông tư 03 (Thuyết minh 3(g)(vi)).

100  
CF  
ON  
4P

THUYẾT MINH BÁO CÁO TÀI CHÍNH HỢP NHẤT GIỮA NIÊN ĐỘ  
CHO KỶ SÁU THÁNG KẾT THÚC NGÀY 30 THÁNG 6 NĂM 2022 (tiếp theo)

10 CHỨNG KHOÁN ĐẦU TƯ

10.1 Chi tiết chứng khoán đầu tư

	30.6.2022 Triệu VND	31.12.2021 Triệu VND
<b>Chứng khoán đầu tư sẵn sàng để bán</b>		
<b><i>Chứng khoán nợ</i></b>		
Chứng khoán Chính phủ	9.513.394	8.128.747
Chứng khoán nợ do các TCTD trong nước phát hành	9.051.942	1.506.909
<b><i>Chứng khoán vốn</i></b>		
Chứng khoán vốn do các TCKT trong nước phát hành	12.661	103.883
Tổng chứng khoán đầu tư sẵn sàng để bán	<u>18.577.997</u>	<u>9.739.539</u>
<b><i>Dự phòng rủi ro chứng khoán đầu tư sẵn sàng để bán</i></b>		
Dự phòng giảm giá chứng khoán đầu tư sẵn sàng để bán	(6.104)	(8.006)
	<u>18.571.893</u>	<u>9.731.533</u>
<b>Chứng khoán đầu tư giữ đến ngày đáo hạn (không bao gồm trái phiếu đặc biệt do VAMC phát hành)</b>		
<b><i>Chứng khoán nợ</i></b>		
Chứng khoán Chính phủ (i)	43.958.306	47.783.468
Chứng khoán nợ do các TCTD trong nước phát hành	1.958.845	1.959.603
Tổng chứng khoán đầu tư giữ đến ngày đáo hạn (không bao gồm trái phiếu đặc biệt do VAMC phát hành)	<u>45.917.151</u>	<u>49.743.071</u>
<b>Tổng chứng khoán đầu tư</b>	<u><u>64.489.044</u></u>	<u><u>59.474.604</u></u>

(i) Bao gồm trong số dư chứng khoán Chính phủ giữ đến ngày đáo hạn tại ngày 30 tháng 6 năm 2022 là:

- 1.101.887 triệu VND chứng khoán Chính phủ (31.12.2021: 1.102.562 triệu VND) được dùng làm tài sản đảm bảo cho khoản tiền gửi của TCTD khác với số tiền là 940.000 triệu VND (31.12.2021: 940.000 triệu VND) (Thuyết minh 34.2).
- 2.173.271 triệu VND chứng khoán Chính phủ (31.12.2021: 2.172.327 triệu VND) được dùng làm tài sản bảo đảm cho khoản phát hành giấy tờ có giá với số tiền là 2.178.650 triệu VND (31.12.2021: 2.177.016 triệu VND) (Thuyết minh 34.2).
- 1.012.348 triệu VND chứng khoán Chính phủ (31.12.2021: không có) được dùng làm tài sản bảo đảm cho giao dịch thanh toán bù trừ điện tử liên ngân hàng (Thuyết minh 34.2).

**THUYẾT MINH BÁO CÁO TÀI CHÍNH HỢP NHẤT GIỮA NIÊN ĐỘ  
CHO KỶ SÁU THÁNG KẾT THÚC NGÀY 30 THÁNG 6 NĂM 2022 (tiếp theo)**

**10 CHỨNG KHOÁN ĐẦU TƯ (tiếp theo)**

**10.2 Phân tích chất lượng chứng khoán đầu tư được phân loại là tài sản có rủi ro tín dụng**

	<b>30.6.2022</b> <b>Triệu VND</b>	<b>31.12.2021</b> <b>Triệu VND</b>
Nhóm 1 - Nợ đủ tiêu chuẩn	11.010.787	3.466.512

**10.3 Tình trạng niêm yết**

	<b>30.6.2022</b> <b>Triệu VND</b>	<b>31.12.2021</b> <b>Triệu VND</b>
<b>Chứng khoán đầu tư sẵn sàng để bán</b>		
<b>Chứng khoán nợ</b>		
Đã niêm yết	9.513.394	8.128.747
Chưa niêm yết	9.051.942	1.506.909
	<u>18.565.336</u>	<u>9.635.656</u>
<b>Chứng khoán vốn</b>		
Đã niêm yết	12.661	103.883
	<u>18.577.997</u>	<u>9.739.539</u>
<b>Chứng khoán đầu tư giữ đến ngày đáo hạn (không bao gồm trái phiếu đặc biệt do VAMC phát hành)</b>		
<b>Chứng khoán nợ</b>		
Đã niêm yết	43.958.306	47.783.468
Chưa niêm yết	1.958.845	1.959.603
	<u>45.917.151</u>	<u>49.743.071</u>

**10.4 Dự phòng rủi ro chứng khoán đầu tư**

**Dự phòng giảm giá chứng  
khoán đầu tư sẵn sàng để bán  
Triệu VND**

Tại ngày 1 tháng 1 năm 2021	439.685
Hoàn nhập trong năm	(328.445)
Phân loại lại (Thuyết minh 11.3)	(103.234)
	<u>8.006</u>
Tại ngày 31 tháng 12 năm 2021	8.006
Hoàn nhập trong kỳ (Thuyết minh 26)	(1.902)
	<u>6.104</u>
Tại ngày 30 tháng 6 năm 2022	<u>6.104</u>

THUYẾT MINH BÁO CÁO TÀI CHÍNH HỢP NHẤT GIỮA NIÊN ĐỘ  
CHO KỲ SÁU THÁNG KẾT THÚC NGÀY 30 THÁNG 6 NĂM 2022 (tiếp theo)

11 GÓP VỐN, ĐẦU TƯ DÀI HẠN

11.1 Phân tích giá trị đầu tư theo loại hình đầu tư

	Thuyết minh	30.6.2022 Triệu VND	31.12.2021 Triệu VND
Đầu tư dài hạn khác	11.2	309.337	299.317
Dự phòng giảm giá đầu tư dài hạn	11.3	(151.337)	(127.392)
		<u>158.000</u>	<u>171.925</u>

11.2 Đầu tư dài hạn khác

	30.6.2022 Triệu VND	31.12.2021 Triệu VND
Đầu tư vào các TCKT trong nước - Đã niêm yết	196.290	196.290
Đầu tư vào các TCKT trong nước - Chưa niêm yết	113.047	103.027
	<u>309.337</u>	<u>299.317</u>

11.3 Dự phòng giảm giá đầu tư dài hạn

	Triệu VND
Tại ngày 1 tháng 1 năm 2021	5.305
Trích lập trong năm	18.853
Phân loại lại (Thuyết minh 10.4)	103.234
	<u>127.392</u>
Tại ngày 31 tháng 12 năm 2021	127.392
Trích lập trong kỳ (Thuyết minh 29(i))	23.945
	<u>151.337</u>
Tại ngày 30 tháng 6 năm 2022	<u>151.337</u>



**THUYẾT MINH BÁO CÁO TÀI CHÍNH HỢP NHẤT GIỮA NIÊN ĐỘ  
CHO KỶ SÁU THÁNG KẾT THÚC NGÀY 30 THÁNG 6 NĂM 2022 (tiếp theo)**

**12 TÀI SẢN CỐ ĐỊNH**

**12.1 Tài sản cố định (“TSCĐ”) hữu hình**

	Trụ sở làm việc	Thiết bị văn phòng	Phương tiện vận chuyển	Tài sản cố định khác	Tổng cộng
	Triệu VND	Triệu VND	Triệu VND	Triệu VND	Triệu VND
<b>Nguyên giá</b>					
Tại ngày 1 tháng 1 năm 2022	2.605.169	1.881.960	476.634	159.651	<b>5.123.414</b>
Mua trong kỳ	271	54.108	10.170	1.405	<b>65.954</b>
Đầu tư xây dựng cơ bản hoàn thành (Thuyết minh 14.1(ii))	620	-	-	-	<b>620</b>
Thanh lý	-	(20.288)	(9.894)	(3.077)	<b>(33.259)</b>
Phân loại lại	-	(1.526)	-	-	<b>(1.526)</b>
	<u>2.606.060</u>	<u>1.914.254</u>	<u>476.910</u>	<u>157.979</u>	<u><b>5.155.203</b></u>
Tại ngày 30 tháng 6 năm 2022	2.606.060	1.914.254	476.910	157.979	<b>5.155.203</b>
<b>Hao mòn lũy kế</b>					
Tại ngày 1 tháng 1 năm 2022	630.391	1.379.972	277.781	150.200	<b>2.438.344</b>
Khấu hao trong kỳ	33.874	94.923	17.980	1.879	<b>148.656</b>
Thanh lý	-	(20.283)	(9.894)	(3.077)	<b>(33.254)</b>
	<u>664.265</u>	<u>1.454.612</u>	<u>285.867</u>	<u>149.002</u>	<u><b>2.553.746</b></u>
Tại ngày 30 tháng 6 năm 2022	664.265	1.454.612	285.867	149.002	<b>2.553.746</b>
<b>Giá trị còn lại</b>					
Tại ngày 1 tháng 1 năm 2022	<u>1.974.778</u>	<u>501.988</u>	<u>198.853</u>	<u>9.451</u>	<u><b>2.685.070</b></u>
Tại ngày 30 tháng 6 năm 2022	<u>1.941.795</u>	<u>459.642</u>	<u>191.043</u>	<u>8.977</u>	<u><b>2.601.457</b></u>

Các thông tin khác về tài sản cố định hữu hình:

	30.6.2022 Triệu VND	31.12.2021 Triệu VND
Giá trị còn lại của TSCĐ hữu hình đã dùng để thế chấp, cầm cố cho các khoản vay (Thuyết minh 34.2)	27.449	28.698
Giá trị còn lại của TSCĐ hữu hình tạm thời không sử dụng	11	15
Nguyên giá TSCĐ hữu hình đã khấu hao hết nhưng vẫn còn sử dụng	<u>1.307.751</u>	<u>1.172.233</u>

**THUYẾT MINH BÁO CÁO TÀI CHÍNH HỢP NHẤT GIỮA NIÊN ĐỘ  
CHO KỲ SÁU THÁNG KẾT THÚC NGÀY 30 THÁNG 6 NĂM 2022 (tiếp theo)**

**12 TÀI SẢN CỐ ĐỊNH (tiếp theo)**

**12.2 Tài sản cố định vô hình**

	Quyền sử dụng đất Triệu VND	Phần mềm Triệu VND	Tổng cộng Triệu VND
<b>Nguyên giá</b>			
Tại ngày 1 tháng 1 năm 2022	855.886	723.927	<b>1.579.813</b>
Mua trong kỳ	-	3.607	<b>3.607</b>
Đầu tư xây dựng cơ bản hoàn thành (Thuyết minh 14.1(ii))	-	16.196	<b>16.196</b>
Thanh lý	-	(1.022)	<b>(1.022)</b>
Phân loại lại (Thuyết minh 14.1(ii))	(36.180)	-	<b>(36.180)</b>
	<u>819.706</u>	<u>742.708</u>	<u><b>1.562.414</b></u>
Tại ngày 30 tháng 6 năm 2022	819.706	742.708	<b>1.562.414</b>
<b>Hao mòn lũy kế</b>			
Tại ngày 1 tháng 1 năm 2022	-	502.335	<b>502.335</b>
Khấu hao trong kỳ	-	37.438	<b>37.438</b>
Thanh lý	-	(1.022)	<b>(1.022)</b>
	<u>-</u>	<u>538.751</u>	<u><b>538.751</b></u>
Tại ngày 30 tháng 6 năm 2022	-	538.751	<b>538.751</b>
<b>Giá trị còn lại</b>			
Tại ngày 1 tháng 1 năm 2022	855.886	221.592	<b>1.077.478</b>
	<u>855.886</u>	<u>221.592</u>	<u><b>1.077.478</b></u>
Tại ngày 30 tháng 6 năm 2022	819.706	203.957	<b>1.023.663</b>
	<u>819.706</u>	<u>203.957</u>	<u><b>1.023.663</b></u>
Thông tin khác về tài sản cố định vô hình:			
		<b>30.6.2022</b>	<b>31.12.2021</b>
		<b>Triệu VND</b>	<b>Triệu VND</b>
Nguyên giá TSCĐ vô hình đã khấu hao hết nhưng vẫn còn sử dụng		293.843	223.303
		<u>293.843</u>	<u>223.303</u>

**THUYẾT MINH BÁO CÁO TÀI CHÍNH HỢP NHẤT GIỮA NIÊN ĐỘ  
CHO KỶ SÁU THÁNG KẾT THÚC NGÀY 30 THÁNG 6 NĂM 2022 (tiếp theo)**

**13 BẤT ĐỘNG SẢN ĐẦU TƯ**

	<b>30.6.2022</b> <b>Triệu VND</b>	<b>31.12.2021</b> <b>Triệu VND</b>
Bất động sản đầu tư nắm giữ chờ tăng giá	216.027	216.027

**14 TÀI SẢN CÓ KHÁC**

**14.1 Các khoản phải thu**

	<b>30.6.2022</b> <b>Triệu VND</b>	<b>31.12.2021</b> <b>Triệu VND</b>
Phải thu bên ngoài (i)	3.390.572	2.426.244
Xây dựng cơ bản dở dang (ii)	557.153	479.547
Các khoản tạm ứng và phải thu nội bộ	303.187	110.272
Phải thu Ngân sách Nhà nước về thuế	7.256	-
Phải thu Ngân sách Nhà nước về hỗ trợ lãi suất	7.022	7.022
Cổ tức phải thu	2.133	414
	<u>4.267.323</u>	<u>3.023.499</u>

(i) Bao gồm trong khoản phải thu bên ngoài tại ngày 30 tháng 6 năm 2022 là:

- Khoản tạm ứng cho nhà cung cấp với số tiền là 816.403 triệu VND (31.12.2021: 393.415 triệu VND).
- Khoản phải thu từ hoạt động Thư tín dụng trả chậm - Thanh toán trả ngay ("UPAS L/C") với số tiền là 1.384.742 triệu VND (31.12.2021: 792.311 triệu VND).

(ii) Biến động về xây dựng cơ bản dở dang trong kỳ/năm:

	<b>Kỳ sáu tháng</b> <b>kết thúc ngày</b> <b>30.6.2022</b> <b>Triệu VND</b>	<b>Năm tài chính</b> <b>kết thúc ngày</b> <b>31.12.2021</b> <b>Triệu VND</b>
Số dư đầu kỳ/năm	479.547	145.657
Tăng trong kỳ/năm	61.693	356.739
Phân loại lại (Thuyết minh 12.2)	36.180	-
Chuyển sang TSCĐ hữu hình (Thuyết minh 12.1)	(620)	(2.344)
Chuyển sang TSCĐ vô hình (Thuyết minh 12.2)	(16.196)	(18.486)
Chuyển sang tài sản khác	(3.451)	(2.019)
Số dư cuối kỳ/năm	<u>557.153</u>	<u>479.547</u>



**THUYẾT MINH BÁO CÁO TÀI CHÍNH HỢP NHẤT GIỮA NIÊN ĐỘ  
CHO KỶ SÁU THÁNG KẾT THÚC NGÀY 30 THÁNG 6 NĂM 2022 (tiếp theo)**

**14 TÀI SẢN CÓ KHÁC (tiếp theo)**

**14.1 Các khoản phải thu (tiếp theo)**

(ii) Biến động về xây dựng cơ bản dở dang trong kỳ/năm (tiếp theo):

Số dư xây dựng cơ bản dở dang lớn bao gồm:

	<b>30.6.2022</b> <b>Triệu VND</b>	<b>31.12.2021</b> <b>Triệu VND</b>
Mua sắm, xây dựng trụ sở, văn phòng làm việc	289.997	269.410

**14.2 Tài sản thuế thu nhập doanh nghiệp hoãn lại**

	<b>30.6.2022</b> <b>Triệu VND</b>	<b>31.12.2021</b> <b>Triệu VND</b>
Tài sản thuế thu nhập doanh nghiệp hoãn lại liên quan đến khoản chênh lệch tạm thời được khấu trừ	133.246	44.370

Biến động về tài sản thuế thu nhập doanh nghiệp hoãn lại trong kỳ/năm như sau:

	<b>Kỳ sáu tháng kết thúc ngày 30.6.2022 Triệu VND</b>	<b>Năm tài chính kết thúc ngày 31.12.2021 Triệu VND</b>
Số dư đầu kỳ/năm	44.370	50.724
Tài sản thuế thu nhập hoãn lại tăng trong kỳ/năm	133.246	44.370
Hoàn nhập tài sản thuế thu nhập hoãn lại đã được ghi nhận từ các kỳ/năm trước	(44.370)	(50.724)
Số dư cuối kỳ/năm	133.246	44.370

Thuế suất thuế TNDN sử dụng để xác định tài sản thuế TNDN hoãn lại năm 2022 là 20% (2021: 20%).



**THUYẾT MINH BÁO CÁO TÀI CHÍNH HỢP NHẤT GIỮA NIÊN ĐỘ  
CHO KỶ SÁU THÁNG KẾT THÚC NGÀY 30 THÁNG 6 NĂM 2022 (tiếp theo)**

**14 TÀI SẢN CÓ KHÁC (tiếp theo)**

**14.3 Tài sản Có khác**

	<b>30.6.2022</b>	<b>31.12.2021</b>
	<b>Triệu VND</b>	<b>Triệu VND</b>
Chi phí chờ phân bổ	687.882	716.879
Tài sản thay thế cho việc thực hiện nghĩa vụ của bên bảo đảm đã chuyển quyền sở hữu cho TCTD chờ xử lý (i)	59.994	62.541
Tài sản khác	120.841	90.182
	<u>868.717</u>	<u>869.602</u>

(i) Tài sản thay thế cho việc thực hiện nghĩa vụ của bên bảo đảm đã chuyển quyền sở hữu cho TCTD chờ xử lý:

	<b>30.6.2022</b>	<b>31.12.2021</b>
	<b>Triệu VND</b>	<b>Triệu VND</b>
Bất động sản	59.994	62.541

**14.4 Các khoản dự phòng rủi ro cho các tài sản Có nội bảng khác**

	<b>Triệu VND</b>
Tại ngày 1 tháng 1 năm 2021	956.821
Hoàn nhập trong năm	(776.860)
Tại ngày 31 tháng 12 năm 2021	179.961
Hoàn nhập trong kỳ (Thuyết minh 29(i))	(1.109)
Tại ngày 30 tháng 6 năm 2022	<u>178.852</u>

**15 CÁC KHOẢN NỢ CHÍNH PHỦ VÀ NGÂN HÀNG NHÀ NƯỚC**

	<b>30.6.2022</b>	<b>31.12.2021</b>
	<b>Triệu VND</b>	<b>Triệu VND</b>
Tiền gửi của Kho bạc Nhà nước	565	-

**THUYẾT MINH BÁO CÁO TÀI CHÍNH HỢP NHẤT GIỮA NIÊN ĐỘ  
CHO KỶ SÁU THÁNG KẾT THÚC NGÀY 30 THÁNG 6 NĂM 2022 (tiếp theo)**

**16 TIỀN GỬI VÀ VAY CÁC TCTD KHÁC**

	<b>30.6.2022</b>	<b>31.12.2021</b>
	Triệu VND	Triệu VND
<b>Tiền gửi của các TCTD khác</b>		
Tiền gửi không kỳ hạn		
- Bằng đồng Việt Nam	55.273	45.033
- Bằng ngoại tệ	2.583	3.478
	<u>57.856</u>	<u>48.511</u>
Tiền gửi có kỳ hạn (i)		
- Bằng đồng Việt Nam	35.408.327	25.590.589
- Bằng ngoại tệ	11.940.145	15.741.471
	<u>47.348.472</u>	<u>41.332.060</u>
	<u>47.406.328</u>	<u>41.380.571</u>
<b>Vay các TCTD khác</b>		
Bằng đồng Việt Nam	1.922.220	12.221.441
Trong đó		
- <i>Vay chiết khấu, tái chiết khấu (i)</i>	-	10.185.801
- <i>Vay cầm cố, thế chấp (i)</i>	1.286.010	1.427.430
Bằng ngoại tệ	1.384.080	791.927
	<u>3.306.300</u>	<u>13.013.368</u>
<b>Tổng tiền gửi và vay các TCTD khác</b>	<u>50.712.628</u>	<u>54.393.939</u>

(i) Các khoản tiền gửi có kỳ hạn của các TCTD khác và khoản vay các TCTD khác được đảm bảo bằng các tài sản sau đây:

	<b>30.6.2022</b>	<b>31.12.2021</b>
	Triệu VND	Triệu VND
Chứng khoán đầu tư giữ đến ngày đáo hạn (Thuyết minh 10.1(i))	1.101.887	11.685.437
Tiền gửi có kỳ hạn tại các TCTD khác (Thuyết minh 6.1(i))	5.555.000	6.946.410
Tài sản cố định (Thuyết minh 12.1)	27.449	28.698
	<u>6.684.336</u>	<u>18.660.545</u>

**THUYẾT MINH BÁO CÁO TÀI CHÍNH HỢP NHẤT GIỮA NIÊN ĐỘ  
CHO KỶ SÁU THÁNG KẾT THÚC NGÀY 30 THÁNG 6 NĂM 2022 (tiếp theo)**

**17 TIỀN GỬI CỦA KHÁCH HÀNG**

Theo loại tiền gửi

	<b>30.6.2022</b>	<b>31.12.2021</b>
	<b>Triệu VND</b>	<b>Triệu VND</b>
Tiền gửi không kỳ hạn		
- Bằng đồng Việt Nam	88.023.088	87.534.456
- Bằng ngoại tệ	6.637.354	6.795.095
Tiền gửi có kỳ hạn		
- Bằng đồng Việt Nam	71.277.514	66.423.643
- Bằng ngoại tệ	120.881	47.958
Tiền gửi tiết kiệm		
- Bằng đồng Việt Nam	215.376.083	212.798.804
- Bằng ngoại tệ	4.252.810	3.902.575
Tiền gửi ký quỹ		
- Bằng đồng Việt Nam	1.681.034	1.681.719
- Bằng ngoại tệ	132.624	104.092
Tiền gửi vốn chuyên dùng		
- Bằng đồng Việt Nam	181.723	168.865
- Bằng ngoại tệ	448.821	463.462
	<u>388.131.932</u>	<u>379.920.669</u>

**18 VỐN TÀI TRỢ, ỦY THÁC ĐẦU TƯ, CHO VAY TỔ CHỨC TÍN DỤNG CHỊU RỦI RO**

	<b>30.6.2022</b>	<b>31.12.2021</b>
	<b>Triệu VND</b>	<b>Triệu VND</b>
Vốn nhận từ Ngân hàng Hợp tác Quốc tế Nhật Bản bằng đồng Việt Nam (i)	53.469	64.945
Vốn nhận từ Ngân hàng Hợp tác Quốc tế Nhật Bản bằng ngoại tệ (ii)	17.310	21.121
	<u>70.779</u>	<u>86.066</u>

Vốn nhận từ Ngân hàng Hợp tác Quốc tế Nhật Bản ("JBIC") được Chính phủ Nhật Bản tài trợ thông qua JBIC. Vốn nhận từ các quỹ này được dùng để cho vay các doanh nghiệp vừa và nhỏ với thời hạn tối đa là mười năm cho các khoản vay trung, dài hạn và một năm cho khoản vay ngắn hạn theo thỏa ước vay ký giữa NHNN và Ngân hàng.

- (i) Các số dư của vốn nhận từ JBIC bằng đồng Việt Nam chịu lãi suất trong kỳ sáu tháng đầu năm 2022 từ 3,78%/năm đến 3,84%/năm (trong năm 2021: từ 3,83%/năm đến 3,91%/năm).
- (ii) Các số dư của vốn nhận từ JBIC bằng ngoại tệ chịu lãi suất trong kỳ sáu tháng đầu năm 2022 là 1,91%/năm (trong năm 2021: 1,91%/năm).

**THUYẾT MINH BÁO CÁO TÀI CHÍNH HỢP NHẤT GIỮA NIÊN ĐỘ  
CHO KỲ SÁU THÁNG KẾT THÚC NGÀY 30 THÁNG 6 NĂM 2022 (tiếp theo)**

**19 PHÁT HÀNH GIẤY TỜ CÓ GIÁ**

	<b>30.6.2022</b>	<b>31.12.2021</b>
	<b>Triệu VND</b>	<b>Triệu VND</b>
<b>Trái phiếu</b>		
- Trái phiếu thời hạn một năm đến hai năm (mệnh giá 1.000.000.000 VND/trái phiếu)	8.649.997	1.999.997
- Trái phiếu thời hạn ba năm (mệnh giá 1.000.000.000 VND/trái phiếu)	22.299.951	24.649.663
- Trái phiếu thời hạn năm năm (mệnh giá 1.000.000.000 VND/trái phiếu)	1.492.697	1.491.212
- Trái phiếu thời hạn mười năm (mệnh giá 1.000.000.000 VND/trái phiếu)	2.408.646	2.407.011
	<u>34.851.291</u>	<u>30.547.883</u>

**20 CÁC KHOẢN PHẢI TRẢ VÀ CÔNG NỢ KHÁC**

	<b>30.6.2022</b>	<b>31.12.2021</b>
	<b>Triệu VND</b>	<b>Triệu VND</b>
Các khoản phải trả nội bộ	1.268.484	1.367.481
Các khoản phải trả cho bên ngoài		
- Chuyển tiền phải trả	359.065	446.755
- Các khoản phải nộp Ngân sách Nhà nước	793.406	540.509
- Tiền giữ hộ và đợi thanh toán	163.422	143.411
- Các khoản chờ thanh toán	468.507	618.960
- Phải trả khác	1.093.021	825.708
Thu nhập chưa thực hiện (i)	7.651.031	7.935.026
Quỹ khen thưởng, phúc lợi (ii)	500.954	351.510
Quỹ phát triển khoa học và công nghệ (iii)	945.947	1.053.537
	<u>13.243.837</u>	<u>13.282.897</u>

- (i) Bao gồm trong khoản thu nhập chưa thực hiện tại ngày 30 tháng 6 năm 2022 là 7.650.000 triệu VND (31.12.2021: 7.933.333 triệu VND) khoản phí hỗ trợ chưa thực hiện liên quan đến hoạt động đại lý bảo hiểm của Ngân hàng.



**THUYẾT MINH BÁO CÁO TÀI CHÍNH HỢP NHẤT GIỮA NIÊN ĐỘ  
CHO KỶ SÁU THÁNG KẾT THÚC NGÀY 30 THÁNG 6 NĂM 2022 (tiếp theo)**

**20 CÁC KHOẢN PHẢI TRẢ VÀ CÔNG NỢ KHÁC (tiếp theo)**

(ii) Quỹ khen thưởng, phúc lợi

	Kỳ sáu tháng kết thúc ngày 30.6.2022 Triệu VND	Năm tài chính kết thúc ngày 31.12.2021 Triệu VND
Số dư đầu kỳ/năm	351.510	202.993
Trích lập trong kỳ/năm (Thuyết minh 21.1)	150.000	150.000
Sử dụng khác trong kỳ/năm	(556)	(1.483)
Số dư cuối kỳ/năm	<u>500.954</u>	<u>351.510</u>

(iii) Tại cuộc họp ngày 19 tháng 4 năm 2018, Đại hội đồng Cổ đông của Ngân hàng đã thông qua chủ trương thành lập Quỹ phát triển khoa học và công nghệ.

NGÂN HÀNG THƯƠNG MẠI CỔ PHẦN Á CHÂU

Mẫu B05a/TCTD-HN

THUYẾT MINH BÁO CÁO TÀI CHÍNH HỢP NHẤT GIỮA NIÊN ĐỘ CHO KỲ SÁU THÁNG KẾT THÚC NGÀY 30 THÁNG 6 NĂM 2022 (tiếp theo)

21 VỐN CHỦ SỞ HỮU

21.1 Tình hình tăng giảm vốn chủ sở hữu

	Vốn điều lệ Triệu VND	Thặng dư vốn cổ phần Triệu VND	Quỹ dự trữ bổ sung vốn điều lệ Triệu VND	Quỹ dự phòng tài chính Triệu VND	Các quỹ khác (i) Triệu VND	Chênh lệch tỷ giá hối đoái Triệu VND	Lợi nhuận chưa phân phối Triệu VND	Tổng cộng Triệu VND
Tại ngày 1 tháng 1 năm 2021	21.615.585	271.779	1.546.256	3.834.678	360.825	-	7.819.040	35.448.163
Lợi nhuận thuần trong kỳ	-	-	-	-	-	-	5.071.636	5.071.636
Trích lập các quỹ	-	-	-	-	325	-	(325)	-
Trích lập Quỹ khen thưởng, phúc lợi (Thuyết minh 20(ii))	-	-	-	-	-	-	(150.000)	(150.000)
Chênh lệch tỷ giá hối đoái	-	-	-	-	-	10.446	-	10.446
Tại ngày 30 tháng 6 năm 2021	21.615.585	271.779	1.546.256	3.834.678	361.150	10.446	12.740.351	40.380.245
Lợi nhuận thuần trong kỳ	-	-	-	-	-	-	4.531.110	4.531.110
Trích lập các quỹ	-	-	454.814	909.628	57.771	-	(1.422.213)	-
Chia cổ tức bằng cổ phiếu	5.403.896	-	-	-	-	-	(5.403.896)	-
Chênh lệch tỷ giá hối đoái	-	-	-	-	-	(10.446)	-	(10.446)
Tại ngày 31 tháng 12 năm 2021	27.019.481	271.779	2.001.070	4.744.306	418.921	-	10.445.352	44.900.909
Lợi nhuận thuần trong kỳ	-	-	-	-	-	-	7.230.683	7.230.683
Trích lập Quỹ khen thưởng, phúc lợi (Thuyết minh 20(ii))	-	-	-	-	-	-	(150.000)	(150.000)
Chênh lệch tỷ giá hối đoái	-	-	-	-	-	84.439	-	84.439
Tại ngày 30 tháng 6 năm 2022	27.019.481	271.779	2.001.070	4.744.306	418.921	84.439	17.526.035	52.066.031

**THUYẾT MINH BÁO CÁO TÀI CHÍNH HỢP NHẤT GIỮA NIÊN ĐỘ  
CHO KỲ SÁU THÁNG KẾT THÚC NGÀY 30 THÁNG 6 NĂM 2022 (tiếp theo)**

**21 VỐN CHỦ SỞ HỮU (tiếp theo)**

**21.1 Tình hình tăng giảm vốn chủ sở hữu (tiếp theo)**

- (i) Tại ngày 30 tháng 6 năm 2022, các quỹ khác bao gồm:
- Quỹ dự trữ bổ sung vốn điều lệ của các công ty con: 182.184 triệu VND (31.12.2021: 182.184 triệu VND);
  - Quỹ dự phòng tài chính của các công ty con: 67.637 triệu VND (31.12.2021: 67.637 triệu VND);
  - Quỹ dự phòng tài chính và rủi ro nghiệp vụ của các công ty con: 168.979 triệu VND (31.12.2021: 168.979 triệu VND);
  - Vốn đầu tư xây dựng cơ bản của Ngân hàng: 121 triệu VND (31.12.2021: 121 triệu VND).

**21.2 Cổ phiếu**

**(a) Số lượng cổ phiếu**

	30.6.2022		31.12.2021	
	Số cổ phiếu	Giá trị Triệu VND	Số cổ phiếu	Giá trị Triệu VND
Vốn cổ phần được duyệt đã phát hành	2.701.948.075	27.019.481	2.701.948.075	27.019.481
Cổ phiếu phổ thông đang lưu hành	2.701.948.075	27.019.481	2.701.948.075	27.019.481

**(b) Tình hình biến động vốn cổ phần**

	Số lượng cổ phiếu	Cổ phiếu thường Triệu VND
Tại ngày 1 tháng 1 năm 2021	2.161.558.460	21.615.585
Cổ phiếu mới phát hành năm 2021	540.389.615	5.403.896
Tại ngày 31 tháng 12 năm 2021 và ngày 30 tháng 6 năm 2022	2.701.948.075	27.019.481

Mệnh giá của mỗi cổ phiếu phổ thông của Ngân hàng là 10.000 VND. Mỗi cổ phiếu phổ thông tương ứng với một quyền biểu quyết tại các cuộc họp cổ đông của Ngân hàng. Các cổ đông có quyền nhận cổ tức mà Ngân hàng công bố vào từng thời điểm. Tất cả cổ phiếu phổ thông đều có thứ tự ưu tiên như nhau đối với tài sản còn lại của Ngân hàng. Các quyền lợi của các cổ phiếu đã được Ngân hàng mua lại đều bị tạm ngừng cho tới khi chúng được phát hành lại.

**21.3 Cổ tức**

Tại cuộc họp ngày 7 tháng 4 năm 2022, Đại hội đồng Cổ đông của Ngân hàng đã quyết định phân phối khoản cổ tức bằng cổ phiếu với tỷ lệ chi trả cổ tức 25% từ 6.754.870 triệu VND lợi nhuận giữ lại của năm 2021 trở về trước. Ngân hàng đã hoàn thành các thủ tục liên quan đến việc phát hành cổ phiếu để chia cổ tức này (Thuyết minh 44).



**THUYẾT MINH BÁO CÁO TÀI CHÍNH HỢP NHẤT GIỮA NIÊN ĐỘ  
CHO KỶ SÁU THÁNG KẾT THÚC NGÀY 30 THÁNG 6 NĂM 2022 (tiếp theo)**

**22 THU NHẬP LÃI VÀ CÁC KHOẢN THU NHẬP TƯƠNG TỰ**

	Cho kỳ 6 tháng kết thúc ngày	
	30.6.2022 Triệu VND	30.6.2021 Triệu VND
Thu lãi tiền gửi	387.913	82.922
Thu lãi cho vay	16.288.681	14.884.436
Thu lãi từ kinh doanh, đầu tư chứng khoán Nợ:	1.307.356	1.396.279
- Thu lãi từ chứng khoán kinh doanh	94.250	107.000
- Thu lãi từ chứng khoán đầu tư	1.213.106	1.289.279
Thu phí từ nghiệp vụ bảo lãnh	125.608	125.430
Thu lãi cho thuê tài chính	60.226	56.397
Thu khác từ hoạt động tín dụng	303.574	422.799
	<u>18.473.358</u>	<u>16.968.263</u>

**23 CHI PHÍ LÃI VÀ CÁC KHOẢN CHI PHÍ TƯƠNG TỰ**

	Cho kỳ 6 tháng kết thúc ngày	
	30.6.2022 Triệu VND	30.6.2021 Triệu VND
Trả lãi tiền gửi	6.551.113	6.510.440
Trả lãi tiền vay	154.984	69.281
Trả lãi phát hành giấy tờ có giá	704.942	340.189
Chi phí hoạt động tín dụng khác	15.257	418.394
	<u>7.426.296</u>	<u>7.338.304</u>

**24 LÃI THUẦN TỪ HOẠT ĐỘNG KINH DOANH NGOẠI HỐI**

	Cho kỳ 6 tháng kết thúc ngày	
	30.6.2022 Triệu VND	30.6.2021 Triệu VND
<b>Thu nhập từ hoạt động kinh doanh ngoại hối</b>		
- Thu từ kinh doanh ngoại tệ giao ngay	556.953	491.777
- Thu từ kinh doanh vàng	26.454	14.368
- Thu từ các công cụ tài chính phái sinh tiền tệ	200.365	125.430
<b>Chi phí hoạt động kinh doanh ngoại hối</b>		
- Chi về kinh doanh ngoại tệ giao ngay	(209.419)	(156.695)
- Chi về các công cụ tài chính phái sinh tiền tệ	(125.717)	(47.216)
	<u>448.636</u>	<u>427.664</u>

**THUYẾT MINH BÁO CÁO TÀI CHÍNH HỢP NHẤT GIỮA NIÊN ĐỘ  
CHO KỶ SÁU THÁNG KẾT THÚC NGÀY 30 THÁNG 6 NĂM 2022 (tiếp theo)**

**25 (LỖ)/LÃI THUẦN TỪ HOẠT ĐỘNG MUA BÁN CHỨNG KHOÁN KINH DOANH**

	<u>Cho kỳ 6 tháng kết thúc ngày</u>	
	<u>30.6.2022</u>	<u>30.6.2021</u>
	<u>Triệu VND</u>	<u>Triệu VND</u>
Thu nhập từ mua bán chứng khoán kinh doanh	168.703	319.829
Chi phí về mua bán chứng khoán kinh doanh	(270.253)	(127.961)
(Trích lập)/hoàn nhập dự phòng rủi ro chứng khoán kinh doanh (Thuyết minh 7.4)	(136.327)	13.292
	<u>(237.877)</u>	<u>205.160</u>

**26 LÃI THUẦN TỪ HOẠT ĐỘNG MUA BÁN CHỨNG KHOÁN ĐẦU TƯ**

	<u>Cho kỳ 6 tháng kết thúc ngày</u>	
	<u>30.6.2022</u>	<u>30.6.2021</u>
	<u>Triệu VND</u>	<u>Triệu VND</u>
Thu nhập từ mua bán chứng khoán đầu tư	27.239	-
Chi phí về mua bán chứng khoán đầu tư	(4.283)	(85.852)
Hoàn nhập dự phòng rủi ro chứng khoán đầu tư (Thuyết minh 10.4)	1.902	179.500
	<u>24.858</u>	<u>93.648</u>

**27 LÃI THUẦN TỪ HOẠT ĐỘNG KHÁC**

	<u>Cho kỳ 6 tháng kết thúc ngày</u>	
	<u>30.6.2022</u>	<u>30.6.2021</u>
	<u>Triệu VND</u>	<u>Triệu VND</u>
<b>Thu nhập từ hoạt động khác</b>		
- Thu hồi nợ xấu đã sử dụng dự phòng để xử lý rủi ro	641.286	112.085
- Thu nhập từ hoạt động kinh doanh khác	187.610	298.840
- Thu nhập khác	12.924	9.829
<b>Chi phí hoạt động kinh doanh khác</b>		
- Chi về hoạt động kinh doanh khác	(101.822)	(371.338)
- Chi khác	(14.718)	(21.381)
	<u>725.280</u>	<u>28.035</u>

**THUYẾT MINH BÁO CÁO TÀI CHÍNH HỢP NHẤT GIỮA NIÊN ĐỘ  
CHO KỶ SÁU THÁNG KẾT THÚC NGÀY 30 THÁNG 6 NĂM 2022 (tiếp theo)**

**28 THU NHẬP TỪ GÓP VỐN, MUA CỔ PHẦN**

	<b>Cho kỳ 6 tháng kết thúc ngày</b>	
	<b>30.6.2022</b>	<b>30.6.2021</b>
	<b>Triệu VND</b>	<b>Triệu VND</b>
Cổ tức nhận được trong kỳ		
- Từ chứng khoán vốn kinh doanh	7.137	3.882
- Từ chứng khoán vốn đầu tư sẵn sàng để bán	1.350	2.660
- Từ các khoản góp vốn, đầu tư dài hạn	24.238	-
	<u>32.725</u>	<u>6.542</u>

**29 CHI PHÍ HOẠT ĐỘNG**

	<b>Cho kỳ 6 tháng kết thúc ngày</b>	
	<b>30.6.2022</b>	<b>30.6.2021</b>
	<b>Triệu VND</b>	<b>Triệu VND</b>
Chi nộp thuế và các khoản phí, lệ phí	7.552	5.408
Chi phí nhân viên	2.819.186	2.205.480
- Chi lương và phụ cấp	1.012.852	946.426
- Các khoản chi đóng góp theo lương	185.744	187.945
- Chi trợ cấp	5.231	3.935
- Chi khác cho nhân viên	1.615.359	1.067.174
Chi về tài sản	849.807	846.787
- Chi phí khấu hao tài sản cố định	180.160	189.378
- Chi khác	669.647	657.409
Chi cho hoạt động quản lý	1.091.836	878.502
Chi nộp phí bảo hiểm, bảo toàn tiền gửi của khách hàng	223.735	205.235
Chi phí dự phòng (i)	22.836	(583.577)
	<u>5.014.952</u>	<u>3.557.835</u>

(i) Chi phí dự phòng bao gồm:

	<b>Cho kỳ 6 tháng kết thúc ngày</b>	
	<b>30.6.2022</b>	<b>30.6.2021</b>
	<b>Triệu VND</b>	<b>Triệu VND</b>
Trích lập dự phòng giảm giá các khoản đầu tư dài hạn (Thuyết minh 11.3)	23.945	11.577
Hoàn nhập dự phòng cho các khoản phải thu (Thuyết minh 14.4)	(1.109)	(595.154)
	<u>22.836</u>	<u>(583.577)</u>

**THUYẾT MINH BÁO CÁO TÀI CHÍNH HỢP NHẤT GIỮA NIÊN ĐỘ  
CHO KỶ SÁU THÁNG KẾT THÚC NGÀY 30 THÁNG 6 NĂM 2022 (tiếp theo)**

**30 CHI PHÍ DỰ PHÒNG RỦI RO TÍN DỤNG**

	<b>Cho kỳ 6 tháng kết thúc ngày</b>	
	<b>30.6.2022</b>	<b>30.6.2021</b>
	<b>Triệu VND</b>	<b>Triệu VND</b>
Trích lập dự phòng chung cho vay khách hàng (Thuyết minh 9.7)	255.769	263.396
(Hoàn nhập)/trích lập dự phòng cụ thể cho vay khách hàng (Thuyết minh 9.7)	(525.977)	1.728.610
Trích lập dự phòng rủi ro cho vay giao dịch ký quỹ (Thuyết minh 9.7)	1	-
	<u>(270.207)</u>	<u>1.992.006</u>

**31 LÃI TRÊN CỔ PHIẾU**

**31.1 Lãi cơ bản trên cổ phiếu**

Lãi cơ bản trên cổ phiếu được tính bằng số lợi nhuận thuần phân bổ cho các cổ đông sở hữu cổ phiếu phổ thông, sau khi trừ đi phần quỹ khen thưởng, phúc lợi được trích lập trong kỳ, chia cho số lượng bình quân gia quyền của số cổ phiếu phổ thông đang lưu hành trong kỳ.

	<b>Cho kỳ 6 tháng kết thúc ngày</b>	
	<b>30.6.2022</b>	<b>30.6.2021</b>
Lợi nhuận thuần phân bổ cho các cổ đông (Triệu VND)	7.230.683	5.071.636
Trừ: trích lập quỹ khen thưởng, phúc lợi (Triệu VND) (Thuyết minh 20(ii))	(150.000)	(150.000)
Lợi nhuận dùng để tính lãi cơ bản trên cổ phiếu (Triệu VND)	7.080.683	4.921.636
Bình quân gia quyền của số cổ phiếu phổ thông đang lưu hành trong kỳ (cổ phiếu) (i)	3.377.435.094	3.377.435.094
Lãi cơ bản trên mỗi cổ phiếu tính trên bình quân gia quyền của số cổ phiếu phổ thông đang lưu hành (VND/cổ phiếu) (ii)	<u>2.096</u>	<u>1.457</u>

(i) Số cổ phiếu phổ thông bình quân gia quyền trong kỳ:

	<b>Cho kỳ 6 tháng kết thúc ngày</b>	
	<b>30.6.2022</b>	<b>30.6.2021</b>
Số cổ phiếu phổ thông đã phát hành đầu kỳ	2.701.948.075	2.161.558.460
Ảnh hưởng của số cổ phiếu phát hành để trả cổ tức trong năm 2021	-	540.389.615
Ảnh hưởng hồi tố của số cổ phiếu phát hành để trả cổ tức trong năm 2022 (ii)	675.487.019	675.487.019
Bình quân gia quyền của số cổ phiếu phổ thông đang lưu hành trong kỳ	<u>3.377.435.094</u>	<u>3.377.435.094</u>

(ii) Lãi cơ bản trên cổ phiếu cho kỳ sáu tháng kết thúc ngày 30 tháng 6 năm 2021 được điều chỉnh hồi tố do số lượng cổ phiếu phổ thông phát hành để chia cổ tức trong tháng 7 năm 2022.

**THUYẾT MINH BÁO CÁO TÀI CHÍNH HỢP NHẤT GIỮA NIÊN ĐỘ  
CHO KỶ SÁU THÁNG KẾT THÚC NGÀY 30 THÁNG 6 NĂM 2022 (tiếp theo)**

**31 LÃI TRÊN CỔ PHIẾU (tiếp theo)**

**31.2 Lãi suy giảm trên cổ phiếu có tính pha loãng**

Trong kỳ, Tập đoàn không có bất kỳ loại cổ phiếu tiềm năng nào có tính suy giảm. Do vậy, yêu cầu trình bày lãi suy giảm trên cổ phiếu không áp dụng.

**32 TIỀN VÀ CÁC KHOẢN TƯƠNG ĐƯƠNG TIỀN**

	<b>30.6.2022</b>	<b>30.6.2021</b>
	<b>Triệu VND</b>	<b>Triệu VND</b>
Tiền mặt, vàng bạc, đá quý	7.179.996	6.870.892
Tiền gửi tại NHNN	11.267.755	21.912.320
Tiền gửi tại các TCTD khác (gồm tiền gửi không kỳ hạn và tiền gửi có kỳ hạn không quá ba tháng)	51.529.377	20.657.739
	<u>69.977.128</u>	<u>49.440.951</u>

**33 TÌNH HÌNH THỰC HIỆN NGHĨA VỤ VỚI NGÂN SÁCH NHÀ NƯỚC**

	<b>1.1.2022</b>	<b>Phát sinh trong kỳ</b>		<b>30.6.2022</b>
		<b>Triệu VND</b>	<b>Số phải nộp</b>	
		<b>Triệu VND</b>	<b>Triệu VND</b>	<b>Triệu VND</b>
Thuế giá trị gia tăng	18.127	144.917	(146.763)	16.281
Thuế thu nhập doanh nghiệp	438.405	1.886.558	(1.561.804)	763.159
Các loại thuế khác	83.977	378.577	(455.844)	6.710
	<u>540.509</u>	<u>2.410.052</u>	<u>(2.164.411)</u>	<u>786.150</u>

**34 TÀI SẢN, GIẤY TỜ CÓ GIÁ (“GTCG”) THẾ CHẤP, CẦM CỐ VÀ CHIẾT KHẤU, TÁI CHIẾT KHẤU**

**34.1 Tài sản, GTCG nhận thế chấp, cầm cố và chiết khấu, tái chiết khấu**

	<b>30.6.2022</b>	<b>31.12.2021</b>
	<b>Triệu VND</b>	<b>Triệu VND</b>
<b>Tài sản, GTCG nhận thế chấp, cầm cố và chiết khấu của khách hàng</b>		
Bất động sản	740.201.870	676.049.972
Hàng tồn kho	652.267	569.280
Máy móc, thiết bị	3.996.104	4.305.861
Giấy tờ có giá	24.123.766	23.927.788
Trong đó:		
- GTCG do doanh nghiệp phát hành	24.123.766	23.927.788
Tài sản khác	16.700.943	14.153.147
	<u>785.674.950</u>	<u>719.006.048</u>

**THUYẾT MINH BÁO CÁO TÀI CHÍNH HỢP NHẤT GIỮA NIÊN ĐỘ  
CHO KỶ SÁU THÁNG KẾT THÚC NGÀY 30 THÁNG 6 NĂM 2022 (tiếp theo)**

**34 TÀI SẢN, GIẤY TỜ CÓ GIÁ (“GTCG”) THẾ CHẤP, CẦM CỔ VÀ CHIẾT KHẤU, TÁI CHIẾT KHẤU  
(tiếp theo)**

**34.1 Tài sản, GTCG nhận thế chấp, cầm cố và chiết khấu, tái chiết khấu (tiếp theo)**

	30.6.2022 Triệu VND	31.12.2021 Triệu VND
<b>Tài sản, GTCG nhận thế chấp, cầm cố và chiết khấu, tái chiết khấu của các tổ chức tín dụng khác</b>		
Bất động sản	791.922	694.569
Giấy tờ có giá	4.000.000	5.991.000
Tài sản khác	23.694.850	15.527.960
	<u>28.486.772</u>	<u>22.213.529</u>
<b>Tổng tài sản, GTCG nhận thế chấp, cầm cố và chiết khấu, tái chiết khấu</b>	<u>814.161.722</u>	<u>741.219.577</u>

**34.2 Tài sản, GTCG đưa đi thế chấp, cầm cố và chiết khấu, tái chiết khấu**

	30.6.2022 Triệu VND	31.12.2021 Triệu VND
Tiền gửi có kỳ hạn tại các TCTD khác	5.605.025	6.946.410
Chứng khoán đầu tư giữ đến ngày đáo hạn (Thuyết minh 10.1(i))	4.287.506	13.857.764
Tài sản cố định (Thuyết minh 12.1)	27.449	28.698
	<u>9.919.980</u>	<u>20.832.872</u>

**35 NGHĨA VỤ NỢ TIỀM ẨN VÀ CÁC CAM KẾT ĐƯA RA**

**35.1 Các cam kết ngoài báo cáo tình hình tài chính**

	Tại ngày 30 tháng 6 năm 2022		
	Bảng tiền đồng Triệu VND	Bảng ngoại tệ Triệu VND	Tổng cộng Triệu VND
Bảo lãnh vay vốn	62.089	-	62.089
Cam kết giao dịch hối đoái	17.400.994	26.172.275	43.573.269
Cam kết trong nghiệp vụ L/C trả ngay	9.360	1.532.459	1.541.819
Cam kết trong nghiệp vụ L/C trả chậm	446.215	1.687.724	2.133.939
Bảo lãnh thanh toán	2.506.396	40.554	2.546.950
Bảo lãnh thực hiện hợp đồng	1.295.363	41.224	1.336.587
Bảo lãnh dự thầu	306.103	-	306.103
Bảo lãnh khác	4.032.155	105.186	4.137.341
Các cam kết khác	4.782.888	-	4.782.888
	<u>30.841.563</u>	<u>29.579.422</u>	<u>60.420.985</u>

**THUYẾT MINH BÁO CÁO TÀI CHÍNH HỢP NHẤT GIỮA NIÊN ĐỘ  
CHO KỶ SÁU THÁNG KẾT THÚC NGÀY 30 THÁNG 6 NĂM 2022 (tiếp theo)**

**35 NGHĨA VỤ NỢ TIỀM ẨN VÀ CÁC CAM KẾT ĐƯA RA (tiếp theo)**

**35.1 Các cam kết ngoài báo cáo tình hình tài chính (tiếp theo)**

	<b>Tại ngày 31 tháng 12 năm 2021</b>		
	<b>Bảng tiền đồng Triệu VND</b>	<b>Bảng ngoại tệ Triệu VND</b>	<b>Tổng cộng Triệu VND</b>
Bảo lãnh vay vốn	62.456	-	62.456
Cam kết giao dịch hối đoái	36.778.386	40.922.509	77.700.895
Cam kết trong nghiệp vụ L/C trả ngay	-	1.921.712	1.921.712
Cam kết trong nghiệp vụ L/C trả chậm	401.371	1.682.657	2.084.028
Bảo lãnh thanh toán	2.225.769	46.777	2.272.546
Bảo lãnh thực hiện hợp đồng	1.342.269	37.508	1.379.777
Bảo lãnh dự thầu	326.249	277	326.526
Bảo lãnh khác	4.300.328	110.279	4.410.607
Các cam kết khác	4.655.536	-	4.655.536
	<u>50.092.364</u>	<u>44.721.719</u>	<u>94.814.083</u>

(\*) Số dư các cam kết ngoài báo cáo tình hình tài chính tại ngày 30 tháng 6 năm 2022 là số trước khi trừ đi số tiền gửi ký quỹ 978.000 triệu VND (31.12.2021: 956.468 triệu VND).

**35.2 Cam kết thuê hoạt động**

Các hợp đồng thuê hoạt động không hủy ngang, Tập đoàn phải trả mức tối thiểu trong tương lai như sau:

	<b>30.6.2022 Triệu VND</b>	<b>31.12.2021 Triệu VND</b>
Đến 1 năm	601.485	368.437
Trên 1 đến 5 năm	2.068.592	1.816.805
Trên 5 năm	922.753	917.070
	<u>3.592.830</u>	<u>3.102.312</u>

**35.3 Cam kết vốn**

Các cam kết vốn đã được duyệt nhưng chưa được phản ánh trong báo cáo tình hình tài chính hợp nhất tại ngày 30 tháng 6 năm 2022 là 352.326 triệu VND (31.12.2021: 258.002 triệu VND).

**THUYẾT MINH BÁO CÁO TÀI CHÍNH HỢP NHẤT GIỮA NIÊN ĐỘ  
CHO KỲ SÁU THÁNG KẾT THÚC NGÀY 30 THÁNG 6 NĂM 2022 (tiếp theo)**

<b>36 LÃI CHO VAY VÀ PHÍ PHẢI THU CHƯA THU ĐƯỢC</b>	<b>30.6.2022</b>	<b>31.12.2021</b>
	<b>Triệu VND</b>	<b>Triệu VND</b>
		<b>(Chưa kiểm toán)</b>
Lãi cho vay chưa thu được	1.792.118	1.742.087
Lãi chứng khoán chưa thu được	138.702	138.702
Lãi tiền gửi chưa thu được	12.629	12.629
	<u>1.943.449</u>	<u>1.893.418</u>
	<u><u>1.943.449</u></u>	<u><u>1.893.418</u></u>
<b>37 NỢ KHÓ ĐÒI ĐÃ XỬ LÝ</b>	<b>30.6.2022</b>	<b>31.12.2021</b>
	<b>Triệu VND</b>	<b>Triệu VND</b>
		<b>(Chưa kiểm toán)</b>
Nợ gốc của khoản nợ đã xử lý rủi ro đang trong thời gian theo dõi	3.608.380	4.342.138
Nợ lãi của khoản nợ đã xử lý rủi ro đang trong thời gian theo dõi	2.108.142	2.564.566
Các khoản nợ khác đã xử lý	3.145	3.145
	<u>5.719.667</u>	<u>6.909.849</u>
	<u><u>5.719.667</u></u>	<u><u>6.909.849</u></u>
<b>38 TÀI SẢN VÀ CHỨNG TỪ KHÁC</b>	<b>30.6.2022</b>	<b>31.12.2021</b>
	<b>Triệu VND</b>	<b>Triệu VND</b>
		<b>(Chưa kiểm toán)</b>
Kim loại quý, đá quý giữ hộ	706.731	495.319
Tài sản khác giữ hộ	247.501	275.686
Tài sản bảo đảm nhận thay thế cho việc thực hiện nghĩa vụ của bên bảo đảm chờ xử lý	2.107	2.107
Các chứng từ có giá trị khác đang bảo quản	28.488	31.263
	<u>984.827</u>	<u>804.375</u>
	<u><u>984.827</u></u>	<u><u>804.375</u></u>



THUYẾT MINH BÁO CÁO TÀI CHÍNH HỢP NHẤT GIỮA NIÊN ĐỘ  
CHO KỲ SÁU THÁNG KẾT THÚC NGÀY 30 THÁNG 6 NĂM 2022 (tiếp theo)

39 MỨC ĐỘ TẬP TRUNG CỦA TÀI SẢN, CÔNG NỢ VÀ CÁC KHOẢN MỤC NGOẠI BẢNG THEO KHU VỰC ĐỊA LÝ

	Tại ngày 30 tháng 6 năm 2022						
	Tiền gửi và cho vay các tổ chức tín dụng khác Triệu VND	Cho vay khách hàng Triệu VND	Tiền gửi và vay các tổ chức tín dụng khác Triệu VND	Tiền gửi của khách hàng Triệu VND	Các cam kết tín dụng Triệu VND	Công cụ tài chính phái sinh (i) Triệu VND	Kinh doanh và đầu tư chứng khoán Triệu VND
Trong nước	54.370.828	395.598.651	49.328.288	388.131.932	13.154.697	32.791.272	66.178.425
Nước ngoài	2.751.711	-	1.384.340	-	3.693.019	86.751	-
	57.122.539	395.598.651	50.712.628	388.131.932	16.847.716	32.878.023	66.178.425
	Tại ngày 31 tháng 12 năm 2021						
	Tiền gửi và cho vay các tổ chức tín dụng khác Triệu VND	Cho vay khách hàng Triệu VND	Tiền gửi và vay các tổ chức tín dụng khác Triệu VND	Tiền gửi của khách hàng Triệu VND	Các cam kết tín dụng Triệu VND	Công cụ tài chính phái sinh (i) Triệu VND	Kinh doanh và đầu tư chứng khoán Triệu VND
Trong nước	45.261.262	361.912.538	53.601.752	379.920.669	13.151.764	43.304.359	70.807.981
Nước ngoài	4.557.514	-	792.187	-	3.961.424	26.547	-
	49.818.776	361.912.538	54.393.939	379.920.669	17.113.188	43.330.906	70.807.981

(i) Tổng giá trị hợp đồng theo tỷ giá tại ngày hợp đồng.

**THUYẾT MINH BÁO CÁO TÀI CHÍNH HỢP NHẤT GIỮA NIÊN ĐỘ  
CHO KỶ SÁU THÁNG KẾT THÚC NGÀY 30 THÁNG 6 NĂM 2022 (tiếp theo)**

**40 GIAO DỊCH VỚI CÁC BÊN LIÊN QUAN**

**(a) Giao dịch với các bên liên quan**

Trong kỳ, các giao dịch sau đây được thực hiện với các bên liên quan:

	<b>Cho kỳ 6 tháng kết thúc ngày</b>	
	<b>30.6.2022</b>	<b>30.6.2021</b>
	<b>Triệu VND</b>	<b>Triệu VND</b>
Thu nhập lãi từ cho vay các bên liên quan khác (i)	3.894	2.148
Chi phí lãi trả cho tiền gửi của công ty liên doanh và liên kết	-	473
Chi phí lãi trả cho tiền gửi của các bên liên quan khác (i)	16.769	25.965
Chi phí lãi trả cho giấy tờ có giá phát hành cho các bên liên quan khác (i)	-	1.254
Chi phí lãi trả cho giấy tờ có giá phát hành cho công ty liên doanh	-	281
Chi phí lãi khoản vay các bên liên quan khác (i)	1.172	61
Phí trả cho công ty liên kết	-	137.769
Thu nhập của Ban Tổng Giám đốc	54.427	35.193
Thù lao trả cho các thành viên Hội đồng Quản trị	14.748	11.818
Thù lao trả cho Ban Kiểm soát	4.854	3.783
	<u>          </u>	<u>          </u>

**(b) Số dư cuối kỳ/năm với các bên liên quan**

	<b>30.6.2022</b>	<b>31.12.2021</b>
	<b>Triệu VND</b>	<b>Triệu VND</b>
Cho vay các bên liên quan khác (i)	191.361	98.580
Vay từ các bên liên quan khác (i)	53.000	29.000
Tiền gửi của các bên liên quan khác (i)	441.307	1.084.890
Lãi dự thu từ các khoản cho vay các bên liên quan khác (i)	513	297
Lãi dự chi cho tiền gửi của các bên liên quan khác (i)	5.875	25.380
Lãi dự chi cho tiền vay từ các bên liên quan khác (i)	1.350	177
	<u>          </u>	<u>          </u>

- (i) Các bên liên quan khác bao gồm những nhân sự quản lý chủ chốt là thành viên Hội đồng Quản trị, thành viên Ban Tổng Giám đốc, thành viên Ban Kiểm soát, Giám đốc Tài chính, Kế toán trưởng, những thành viên thân cận trong gia đình của các cá nhân này và những doanh nghiệp do các cá nhân này nắm trực tiếp hoặc gián tiếp phần quan trọng quyền biểu quyết hoặc thông qua việc này người đó có thể có ảnh hưởng đáng kể tới doanh nghiệp.

**THUYẾT MINH BÁO CÁO TÀI CHÍNH HỢP NHẤT GIỮA NIÊN ĐỘ  
CHO KỲ SÁU THÁNG KẾT THÚC NGÀY 30 THÁNG 6 NĂM 2022 (tiếp theo)**

**41 QUẢN LÝ RỦI RO TÀI CHÍNH**

Tập đoàn thực hiện quản lý rủi ro trên cơ sở thiết lập khung quản lý rủi ro tổng thể và triển khai các cấu phần phù hợp với quy định của pháp luật, chiến lược kinh doanh theo từng giai đoạn. Các nguyên tắc quản lý rủi ro và khẩu vị rủi ro ban hành bởi Hội đồng Quản trị được xây dựng trên cơ sở đánh giá rủi ro trọng yếu và mức độ chấp nhận từng rủi ro trọng yếu. Tại cấp Ban điều hành, công tác quản lý rủi ro được triển khai thành các quy trình, quy định, hạn mức nhằm đảm bảo mọi hoạt động tại các đơn vị kinh doanh, nghiệp vụ hoạt động theo các nguyên tắc và khẩu vị rủi ro đã được ban hành.

Thông qua hệ thống kiểm soát nội bộ theo mô hình ba tuyến bảo vệ độc lập và quy trình quản lý rủi ro đầy đủ các bước (nhận dạng, đo lường, theo dõi và kiểm soát rủi ro), hoạt động quản lý rủi ro được triển khai bởi tất cả các đơn vị và cá nhân trong Tập đoàn nhằm kiểm soát, phòng ngừa, phát hiện, xử lý kịp thời rủi ro và đạt được mục tiêu đã được Hội đồng Quản trị đề ra.

Việc thực hiện, theo dõi, đánh giá các công tác quản lý rủi ro và cập nhật các quy định nội bộ được thực hiện định kỳ hoặc khi có thay đổi từ môi trường kinh doanh, yêu cầu từ Ngân hàng Nhà nước hoặc chiến lược kinh doanh của Tập đoàn.

Trong danh mục rủi ro trọng yếu, các loại rủi ro tài chính quan trọng tác động đến danh mục các công cụ tài chính của Tập đoàn bao gồm rủi ro tín dụng, rủi ro thị trường và rủi ro thanh khoản.

**(a) Rủi ro tín dụng**

Rủi ro tín dụng là rủi ro do khách hàng/đối tác không thực hiện hoặc không có khả năng thực hiện một phần hoặc toàn bộ nghĩa vụ trả nợ/thanh toán theo hợp đồng, thỏa thuận, giao dịch với Tập đoàn.

Tập đoàn quy định và áp dụng chính sách rủi ro tín dụng cho toàn bộ quá trình cấp tín dụng bao gồm định hướng khách hàng mục tiêu, định hướng tổ chức hoạt động cấp tín dụng, thẩm định cấp tín dụng, phê duyệt quyết định có rủi ro tín dụng, quản lý tín dụng, quản lý khoản cấp tín dụng có vấn đề nhằm đảm bảo quy định của pháp luật và thống nhất chiến lược kinh doanh, chiến lược quản lý rủi ro và khẩu vị rủi ro của Tập đoàn.

Tập đoàn sử dụng nhiều công cụ khác nhau để quản lý rủi ro tín dụng, như: (i) thiết lập hạn mức tín dụng theo ngành, lĩnh vực kinh tế, sản phẩm, hình thức bảo đảm, (ii) xây dựng và áp dụng hệ thống xếp hạng tín dụng nội bộ, (iii) áp dụng hệ thống phần mềm phục vụ công tác quản lý tín dụng để quản lý và phân tích nợ có vấn đề, hệ thống cảnh báo sớm rủi ro tín dụng. Dữ liệu tín dụng và kết quả quản lý tín dụng được thông báo định kỳ cho các đơn vị quản lý có liên quan, và báo cáo cho Hội đồng Quản trị, Ủy ban Quản lý rủi ro, Tổng Giám đốc và Hội đồng Rủi ro để giám sát và chỉ đạo kịp thời, nhằm kiểm soát rủi ro tín dụng theo khẩu vị rủi ro và chiến lược kinh doanh.

**THUYẾT MINH BÁO CÁO TÀI CHÍNH HỢP NHẤT GIỮA NIÊN ĐỘ  
CHO KỶ SÁU THÁNG KẾT THÚC NGÀY 30 THÁNG 6 NĂM 2022 (tiếp theo)**

**41 QUẢN LÝ RỦI RO TÀI CHÍNH (tiếp theo)**

**(a) Rủi ro tín dụng (tiếp theo)**

***Tổng mức rủi ro tín dụng tối đa chưa tính đến tài sản bảo đảm hoặc các biện pháp giảm thiểu rủi ro tín dụng***

Mức rủi ro tín dụng tối đa là giá trị ghi sổ trên báo cáo tình hình tài chính cũng như trên các tài khoản ngoại bảng của các công cụ tài chính, mà chưa tính đến tài sản bảo đảm hoặc các biện pháp giảm thiểu rủi ro tín dụng khác. Đối với các khoản nợ tiềm tàng, mức rủi ro tín dụng tối đa là giá trị lớn nhất mà Tập đoàn sẽ phải thanh toán trong trường hợp nghĩa vụ đối với các công cụ tài chính này hình thành. Đối với các cam kết ngoại bảng, mức rủi ro tín dụng tối đa là toàn bộ giá trị của khoản cam kết chưa được giải ngân cho khách hàng. Bảng dưới đây trình bày mức rủi ro tín dụng tối đa của Tập đoàn:

	<b>Mức độ rủi ro tín dụng tối đa</b>	
	<b>30.6.2022</b>	<b>31.12.2021</b>
	<b>Triệu VND</b>	<b>Triệu VND</b>
<b>Rủi ro tín dụng liên quan đến các tài sản nội bảng:</b>		
Tiền gửi tại NHNN	11.267.755	32.349.574
Tiền gửi và cho vay các TCTD khác	57.122.539	49.818.776
Chứng khoán kinh doanh - chứng khoán nợ	767.439	10.620.680
Các công cụ tài chính phái sinh	91.556	226.545
Cho vay khách hàng	395.598.651	361.912.538
Chứng khoán đầu tư, trong đó:		
- Chứng khoán nợ - đầu tư sẵn sàng để bán	18.565.336	9.635.656
- Chứng khoán nợ - đầu tư giữ đến ngày đáo hạn	45.917.151	49.743.071
Các tài sản tài chính khác	5.792.808	5.708.807
	<b>535.123.235</b>	<b>520.015.647</b>
	<b>535.123.235</b>	<b>520.015.647</b>
<b>Rủi ro tín dụng liên quan đến các tài khoản ngoại bảng:</b>		
Các cam kết ngoại bảng	16.847.716	17.113.188
	<b>16.847.716</b>	<b>17.113.188</b>

Bảng trên thể hiện trường hợp xấu nhất với mức độ tổn thất tối đa của Tập đoàn tại ngày 30 tháng 6 năm 2022 và ngày 31 tháng 12 năm 2021, chưa tính đến bất kỳ các tài sản bảo đảm được nắm giữ hay các biện pháp giảm thiểu rủi ro tín dụng nào. Chi tiết các tài sản bảo đảm đang nắm giữ tại ngày 30 tháng 6 năm 2022 và ngày 31 tháng 12 năm 2021 được trình bày trong Thuyết minh 34.1.

THUYẾT MINH BÁO CÁO TÀI CHÍNH HỢP NHẤT GIỮA NIÊN ĐỘ  
CHO KỲ SÁU THÁNG KẾT THÚC NGÀY 30 THÁNG 6 NĂM 2022 (tiếp theo)

41 QUẢN LÝ RỦI RO TÀI CHÍNH (tiếp theo)

(a) Rủi ro tín dụng (tiếp theo)

*Chất lượng tín dụng*

Tài sản tài chính nội bảng có rủi ro tín dụng được trình bày theo loại tài sản như sau:

	Tại ngày 30 tháng 6 năm 2022							
	Tiền gửi tại Ngân hàng Nhà nước		Tiền gửi và cho vay các TCTD khác		Các công cụ tài chính phái sinh		Các tài sản tài chính khác	
	Triệu VND	Triệu VND	Triệu VND	Triệu VND	Triệu VND	Triệu VND	Triệu VND	Triệu VND
Chưa quá hạn và chưa bị suy giảm giá trị	11.267.755	57.122.539	767.439	91.556	384.755.371	64.482.487	5.616.535	524.103.682
Đã quá hạn nhưng chưa bị suy giảm giá trị	-	-	-	-	501.934	-	340	502.274
Bị suy giảm giá trị	-	-	-	-	10.341.346	-	175.933	10.517.279
<b>Từ: Dự phòng rủi ro</b>	-	-	-	-	(5.549.276)	-	(172.193)	(5.721.469)
<b>Giá trị ròng</b>	<b>11.267.755</b>	<b>57.122.539</b>	<b>767.439</b>	<b>91.556</b>	<b>390.049.375</b>	<b>64.482.487</b>	<b>5.620.615</b>	<b>529.401.766</b>
<b>Dự phòng rủi ro</b>	-	-	-	-	(2.508.426)	-	-	(2.508.426)
Dự phòng cụ thể	-	-	-	-	(2.924.648)	-	-	(2.924.648)
Dự phòng chung	-	-	-	-	(116.202)	-	(172.193)	(288.395)

NGÂN HÀNG THƯƠNG MẠI CỔ PHẦN Á CHÂU

Mẫu B05a/TCTD-HN

THUYẾT MINH BÁO CÁO TÀI CHÍNH HỢP NHẤT GIỮA NIÊN ĐỘ  
CHO KỲ SÁU THÁNG KẾT THÚC NGÀY 30 THÁNG 6 NĂM 2022 (tiếp theo)

41 QUẢN LÝ RỦI RO TÀI CHÍNH (tiếp theo)

(a) Rủi ro tín dụng (tiếp theo)

*Chất lượng tín dụng (tiếp theo)*

	Tại ngày 31 tháng 12 năm 2021							
	Tiền gửi tại Ngân hàng Nhà nước Triệu VND	Tiền gửi và cho vay các TCTD khác Triệu VND	Chứng khoán nợ kinh doanh Triệu VND	Các công cụ tài chính phái sinh Triệu VND	Cho vay khách hàng Triệu VND	Chứng khoán nợ đầu tư Triệu VND	Các tài sản tài chính khác Triệu VND	Tổng cộng Triệu VND
Chưa quá hạn và chưa bị suy giảm giá trị	32.349.574	49.818.776	10.620.680	226.545	343.034.768	59.378.727	5.531.576	500.960.646
Đã quá hạn nhưng chưa bị suy giảm giá trị	-	-	-	-	76.416	-	268	76.684
Bị suy giảm giá trị	-	-	-	-	18.801.354	-	176.963	18.978.317
Trừ: Dự phòng rủi ro	-	-	-	-	(5.861.588)	-	(173.302)	(6.034.890)
<b>Giá trị ròng</b>	<b>32.349.574</b>	<b>49.818.776</b>	<b>10.620.680</b>	<b>226.545</b>	<b>356.050.950</b>	<b>59.378.727</b>	<b>5.535.505</b>	<b>513.980.757</b>
<b>Dự phòng rủi ro</b>								
Dự phòng cụ thể	-	-	-	-	(3.076.508)	-	-	(3.076.508)
Dự phòng chung	-	-	-	-	(2.668.879)	-	-	(2.668.879)
Dự phòng rủi ro khác	-	-	-	-	(116.201)	-	(173.302)	(289.503)

Unit 3 - A 12.11

**THUYẾT MINH BÁO CÁO TÀI CHÍNH HỢP NHẤT GIỮA NIÊN ĐỘ  
CHO KỲ SÁU THÁNG KẾT THÚC NGÀY 30 THÁNG 6 NĂM 2022 (tiếp theo)**

**41 QUẢN LÝ RỦI RO TÀI CHÍNH (tiếp theo)**

**(b) Rủi ro thị trường**

Rủi ro thị trường là rủi ro do biến động bất lợi của lãi suất, tỷ giá, giá vàng, giá chứng khoán và giá hàng hóa trên thị trường.

**(i) Rủi ro lãi suất**

Rủi ro lãi suất (trên sổ ngân hàng) là rủi ro do biến động bất lợi của lãi suất đối với thu nhập, giá trị tài sản, giá trị nợ phải trả và giá trị cam kết ngoại bảng, cụ thể do: chênh lệch thời điểm ấn định mức lãi suất mới hoặc kỳ xác định lại lãi suất, thay đổi mối quan hệ giữa các mức lãi suất ở các kỳ hạn khác nhau, tác động từ các sản phẩm quyền chọn lãi suất hoặc các sản phẩm có yếu tố quyền chọn lãi suất. Tập đoàn quản lý rủi ro lãi suất theo chỉ số mức chênh lệch nhạy cảm với rủi ro lãi suất, chỉ số đo lường mức độ giảm thu nhập lãi thuần của Tập đoàn và giá trị kinh tế của Vốn chủ sở hữu.

**Quản lý rủi ro lãi suất**

Bảng dưới đây phân tích tài sản, công nợ và các khoản mục ngoại bảng của Tập đoàn theo kỳ định lại lãi suất tại ngày kết thúc kỳ kế toán.



**NGÂN HÀNG THƯƠNG MẠI CỔ PHẦN Á CHÂU**

**Mẫu B05a/TCTD-HN**

**THUYẾT MINH BÁO CÁO TÀI CHÍNH HỢP NHẤT GIỮA NIÊN ĐỘ CHO KỲ SÁU THÁNG KẾT THÚC NGÀY 30 THÁNG 6 NĂM 2022 (tiếp theo)**

**41 QUẢN LÝ RỦI RO TÀI CHÍNH (tiếp theo)**

**(b) Rủi ro thị trường (tiếp theo)**

**(i) Rủi ro lãi suất (tiếp theo)**

	Quá hạn	Không chịu lãi suất	Dưới 1 tháng	Từ 1 đến 3 tháng	Từ 3 đến 6 tháng	Từ 6 tháng đến 12 tháng	Từ trên 12 tháng	Từ trên 1 đến 5 năm	Đơn vị: Triệu VND	
									Trên 5 năm	Tổng cộng
<b>Ngày 30 tháng 6 năm 2022</b>										
<b>Tài sản</b>										
Tiền mặt, vàng bạc, đá quý	-	7.179.996	-	-	-	-	-	-	-	7.179.996
Tiền gửi tại NHNN	-	11.267.755	-	-	-	-	-	-	-	11.267.755
Tiền gửi và cho vay các TCTD khác (i)	-	50.000	23.363.827	32.164.424	40.800	1.261.739	-	241.749	-	57.122.539
Chứng khoán kinh doanh (i)	-	1.683.277	-	-	-	-	-	-	-	1.683.277
Các công cụ tài chính phái sinh và các tài sản tài chính khác	-	91.556	-	-	-	-	-	-	-	91.556
Cho vay khách hàng (i)	3.167.279	-	7.010.846	360.140.129	21.201.447	3.439.609	322.260	317.081	52.770.023	395.598.651
Chứng khoán đầu tư (i)	-	12.661	-	-	-	-	-	-	-	12.661
Góp vốn, đầu tư dài hạn (i)	-	309.337	-	-	-	-	-	-	-	309.337
Tài sản cố định	-	3.625.120	-	-	-	-	-	-	-	3.625.120
Bất động sản đầu tư	-	216.027	-	-	-	-	-	-	-	216.027
Tài sản Có khác (i)	176.273	8.051.629	6.956	-	-	-	-	-	-	8.234.858
<b>Tổng tài sản</b>	<b>3.343.552</b>	<b>32.487.358</b>	<b>30.381.629</b>	<b>392.304.553</b>	<b>21.242.247</b>	<b>9.012.115</b>	<b>7.965.706</b>	<b>53.087.104</b>	<b>549.824.264</b>	
<b>Nợ phải trả</b>										
Các khoản nợ Chính phủ và NHNN	-	-	565	-	-	-	-	-	-	565
Tiền gửi và vay các TCTD khác	-	-	28.219.453	20.670.614	1.474.452	348.109	-	-	-	50.712.628
Tiền gửi của khách hàng	-	-	101.368.073	109.192.663	79.072.398	42.984.408	55.514.390	-	-	388.131.932
Vốn tài trợ, ủy thác đầu tư, cho vay TCTD chịu rủi ro	-	-	-	53.469	-	-	-	17.310	-	70.779
Phát hành giấy tờ có giá	-	-	-	-	-	-	-	2.408.646	-	34.851.291
Các khoản nợ khác	-	16.845.784	-	50.000	196.300	662.330	149.088	-	-	17.903.502
<b>Tổng nợ phải trả</b>	<b>-</b>	<b>16.845.784</b>	<b>129.588.091</b>	<b>129.966.746</b>	<b>80.743.150</b>	<b>46.994.845</b>	<b>85.106.125</b>	<b>2.425.956</b>	<b>491.670.697</b>	
<b>Mức chênh lệch cam với lãi suất - nội bảng</b>	<b>3.343.552</b>	<b>15.641.574</b>	<b>(99.206.462)</b>	<b>262.337.807</b>	<b>(59.500.903)</b>	<b>(37.982.730)</b>	<b>(77.140.419)</b>	<b>50.661.148</b>	<b>58.153.567</b>	
<b>Mức chênh lệch cam với lãi suất - ngoại bảng</b>	<b>-</b>	<b>(16.847.716)</b>	<b>-</b>	<b>-</b>	<b>-</b>	<b>-</b>	<b>-</b>	<b>-</b>	<b>(16.847.716)</b>	
<b>Tổng mức chênh lệch cam với lãi suất</b>	<b>3.343.552</b>	<b>(1.206.142)</b>	<b>(99.206.462)</b>	<b>262.337.807</b>	<b>(59.500.903)</b>	<b>(37.982.730)</b>	<b>(77.140.419)</b>	<b>50.661.148</b>	<b>41.305.851</b>	

(i) Khoản mục này không tính đến dự phòng rủi ro.



**NGÂN HÀNG THƯƠNG MẠI CỔ PHẦN Á CHÂU**

Mẫu B05a/TCTD-HN

**THUYẾT MINH BÁO CÁO TÀI CHÍNH HỢP NHẤT GIỮA NIÊN ĐỘ CHO KỲ SÁU THÁNG KẾT THÚC NGÀY 30 THÁNG 6 NĂM 2022 (tiếp theo)**

**41 QUẢN LÝ RỦI RO TÀI CHÍNH (tiếp theo)**

**(b) Rủi ro thị trường (tiếp theo)**

**(i) Rủi ro lãi suất (tiếp theo)**

Ngày 31 tháng 12 năm 2021	Quá hạn	Không chịu lãi suất	Dưới 1 tháng	Từ 1 đến 3 tháng	Từ trên 3 đến 6 tháng	Từ trên 6 đến 12 tháng	Từ trên 1 đến 5 năm	Đơn vị: Triệu VND
Tài sản							Trên 5 năm	Tổng cộng
Tiền mặt, vàng bạc, đá quý	-	7.509.877	-	-	-	-	-	7.509.877
Tiền gửi tại NHNN	-	32.349.574	-	-	-	-	-	32.349.574
Tiền gửi và cho vay các TCTD khác (i)	-	-	30.808.712	17.638.104	-	1.107.010	264.950	49.818.776
Chứng khoán kinh doanh (i)	-	11.325.371	-	-	-	-	-	11.325.371
Các công cụ tài chính phái sinh và các tài sản tài chính khác	-	226.545	-	-	-	-	-	226.545
Cho vay khách hàng (i)	2.529.608	-	7.922.658	327.462.393	20.007.710	3.377.609	349.198	361.912.538
Chứng khoán đầu tư (i)	-	103.883	-	-	-	1.811.691	6.679.738	59.482.610
Góp vốn, đầu tư dài hạn (i)	-	299.317	-	-	-	-	-	299.317
Tài sản cố định	-	3.762.548	-	-	-	-	-	3.762.548
Bất động sản đầu tư	-	216.027	-	-	-	-	-	216.027
Tài sản Có khác (i)	177.231	6.925.161	6.956	-	-	-	-	7.109.348
<b>Tổng tài sản</b>	<b>2.706.839</b>	<b>62.718.303</b>	<b>38.738.326</b>	<b>345.100.497</b>	<b>20.007.710</b>	<b>6.296.310</b>	<b>7.293.886</b>	<b>51.150.660</b>
<b>Nợ phải trả</b>								
Tiền gửi và vay các TCTD khác	-	-	27.320.066	24.234.516	1.686.656	1.152.701	-	54.393.939
Tiền gửi của khách hàng	-	-	101.200.787	98.020.774	78.263.990	40.366.482	62.068.636	379.920.669
Vốn tài trợ, ủy thác đầu tư, cho vay TCTD chịu rủi ro	-	-	-	64.945	-	-	-	21.121
Phát hành giấy tờ có giá	-	-	-	-	-	1.449.998	26.690.874	30.547.883
Các khoản nợ khác	-	17.206.890	-	-	129.000	347.700	236.888	17.920.478
<b>Tổng nợ phải trả</b>		<b>17.206.890</b>	<b>128.520.853</b>	<b>122.320.235</b>	<b>80.079.646</b>	<b>43.316.881</b>	<b>88.996.398</b>	<b>482.869.035</b>
<b>Mức chênh lệch cam với lãi suất - nội bảng</b>	<b>2.706.839</b>	<b>45.511.413</b>	<b>(89.782.527)</b>	<b>222.780.262</b>	<b>(60.071.936)</b>	<b>(37.020.571)</b>	<b>(81.702.512)</b>	<b>51.143.496</b>
<b>Mức chênh lệch cam với lãi suất - ngoại bảng</b>		<b>(17.113.188)</b>						<b>(17.113.188)</b>
<b>Tổng mức chênh lệch cam với lãi suất</b>	<b>2.706.839</b>	<b>28.398.225</b>	<b>(89.782.527)</b>	<b>222.780.262</b>	<b>(60.071.936)</b>	<b>(37.020.571)</b>	<b>(81.702.512)</b>	<b>34.030.308</b>

(i) Khoản mục này không tính đến dự phòng rủi ro.

**THUYẾT MINH BÁO CÁO TÀI CHÍNH HỢP NHẤT GIỮA NIÊN ĐỘ  
CHO KỲ SÁU THÁNG KẾT THÚC NGÀY 30 THÁNG 6 NĂM 2022 (tiếp theo)**

**41 QUẢN LÝ RỦI RO TÀI CHÍNH (tiếp theo)**

**(b) Rủi ro thị trường (tiếp theo)**

**(ii) *Rủi ro tiền tệ***

Rủi ro tiền tệ (hay còn gọi là rủi ro ngoại hối) là rủi ro do biến động bất lợi của tỷ giá, giá vàng trên thị trường khi Tập đoàn có trạng thái ngoại tệ. Tập đoàn được thành lập và hoạt động tại Việt Nam với đồng tiền hạch toán kế toán là Đồng Việt Nam. Đồng tiền giao dịch chính của Tập đoàn cũng là Đồng Việt Nam. Các khoản cho vay khách hàng của Tập đoàn chủ yếu bằng Đồng Việt Nam và Đô la Mỹ. Tuy nhiên, một số tài sản khác của Tập đoàn bằng ngoại tệ khác Đô la Mỹ. Ban Tổng Giám đốc của Tập đoàn đã thiết lập hạn mức trạng thái cho từng loại tiền tệ, bao gồm cả vàng. Trạng thái đồng tiền được giám sát hàng ngày và chiến lược phòng ngừa rủi ro được Tập đoàn sử dụng để đảm bảo trạng thái đồng tiền được duy trì trong hạn mức đã thiết lập.

**Quản lý rủi ro tiền tệ**

Bảng dưới đây phân loại tài sản, công nợ và vốn chủ sở hữu của Tập đoàn theo loại tiền tệ được quy đổi sang VND tại ngày kết thúc kỳ kế toán.

**NGÂN HÀNG THƯƠNG MẠI CỔ PHẦN Á CHÂU**

**Mẫu B05a/TCTD-HN**

**THUYẾT MINH BÁO CÁO TÀI CHÍNH HỢP NHẤT GIỮA NIÊN ĐỘ CHO KỲ SÁU THÁNG KẾT THÚC NGÀY 30 THÁNG 6 NĂM 2022 (tiếp theo)**

**41 QUẢN LÝ RỦI RO TÀI CHÍNH (tiếp theo)**

**(b) Rủi ro thị trường (tiếp theo)**

**(ii) Rủi ro tiền tệ (tiếp theo)**

Ngày 30 tháng 6 năm 2022

Tài sản	VND	USD	Vàng	EUR	JPY	AUD	CAD	Khác	Đơn vị: Triệu VND Tổng cộng
Tiền mặt, vàng bạc, đá quý	6.033.432	1.014.421	122.682	1.571	1.368	4.635	1.591	296	7.179.996
Tiền gửi tại NHNN	10.334.613	933.142	-	-	-	-	-	-	11.267.755
Tiền gửi và cho vay các TCTD khác (i)	43.191.267	11.471.241	-	178.056	2.156.275	52.216	11.377	62.107	57.122.539
Chứng khoán kinh doanh (i)	1.683.277	-	-	-	-	-	-	-	1.683.277
Các công cụ tài chính phái sinh và các tài sản tài chính khác	2.213.416	(584.403)	-	(5)	(1.537.452)	-	-	-	91.556
Cho vay khách hàng (i)	385.303.413	10.233.596	61.642	-	-	-	-	-	395.598.651
Chứng khoán đầu tư (i)	64.495.148	-	-	-	-	-	-	-	64.495.148
Góp vốn, đầu tư dài hạn (i)	309.337	-	-	-	-	-	-	-	309.337
Tài sản cố định	3.625.120	-	-	-	-	-	-	-	3.625.120
Bất động sản đầu tư	216.027	-	-	-	-	-	-	-	216.027
Tài sản Cố khác (i)	6.215.428	1.992.437	4.423	12.092	10.469	-	9	-	8.234.858
<b>Tổng tài sản</b>	<b>523.620.478</b>	<b>25.060.434</b>	<b>188.747</b>	<b>191.714</b>	<b>630.660</b>	<b>56.851</b>	<b>12.977</b>	<b>62.403</b>	<b>549.824.264</b>

**Nợ phải trả và vốn chủ sở hữu**

Các khoản nợ Chính phủ và NHNN	565	-	-	-	-	-	-	-	565
Tiền gửi và vay các TCTD khác	37.385.820	13.304.280	-	12.070	10.458	-	-	-	50.712.628
Tiền gửi của khách hàng	376.539.442	10.772.481	-	159.563	579.087	47.743	6.495	27.121	388.131.932
Vốn tài trợ, ủy thác đầu tư, cho vay TCTD chịu rủi ro	53.469	-	-	-	17.310	-	-	-	70.779
Phạt hành giấy tờ có giá	34.851.291	-	-	-	-	-	-	-	34.851.291
Các khoản nợ khác	17.444.515	391.451	-	16.929	19.402	14.876	6.294	10.035	17.903.502
Vốn chủ sở hữu	52.066.031	-	-	-	-	-	-	-	52.066.031
<b>Tổng nợ phải trả và vốn chủ sở hữu</b>	<b>518.341.133</b>	<b>24.468.212</b>	<b>-</b>	<b>188.562</b>	<b>626.257</b>	<b>62.619</b>	<b>12.789</b>	<b>37.156</b>	<b>543.736.728</b>
<b>Trạng thái tiền tệ nội bảng</b>	<b>5.279.345</b>	<b>592.222</b>	<b>188.747</b>	<b>3.152</b>	<b>4.403</b>	<b>(5.768)</b>	<b>188</b>	<b>25.247</b>	<b>6.087.536</b>
<b>Trạng thái tiền tệ ngoại bảng</b>	<b>(13.600.483)</b>	<b>(3.177.064)</b>	<b>-</b>	<b>(107.849)</b>	<b>(59.104)</b>	<b>5.621</b>	<b>-</b>	<b>90.985</b>	<b>(16.847.894)</b>
<b>Trạng thái tiền tệ nội, ngoại bảng</b>	<b>(8.321.138)</b>	<b>(2.584.842)</b>	<b>188.747</b>	<b>(104.697)</b>	<b>(54.701)</b>	<b>(147)</b>	<b>188</b>	<b>116.232</b>	<b>(10.760.358)</b>

(i) Khoản mục này không tính đến dự phòng rủi ro.



**NGÂN HÀNG THƯƠNG MẠI CỔ PHẦN Á CHÂU**

**Mẫu B05a/TCTD-HN**

**THUYẾT MINH BÁO CÁO TÀI CHÍNH HỢP NHẤT GIỮA NIÊN ĐỘ CHO KỲ SÁU THÁNG KẾT THÚC NGÀY 30 THÁNG 6 NĂM 2022 (tiếp theo)**

**41 QUẢN LÝ RỦI RO TÀI CHÍNH (tiếp theo)**

**(b) Rủi ro thị trường (tiếp theo)**

**(ii) Rủi ro tiền tệ (tiếp theo)**

	VND	USD	Vàng	EUR	JPY	AUD	CAD	Khác	Đơn vị: Triệu VND Tổng cộng
<b>Ngày 31 tháng 12 năm 2021</b>									
<b>Tài sản</b>									
Tiền mặt, vàng bạc, đá quý	6.573.090	850.575	71.918	1.459	3.144	4.218	2.202	3.271	7.509.877
Tiền gửi tại NHNN	7.917.063	24.432.511	-	-	-	-	-	-	32.349.574
Tiền gửi và cho vay các TCTD khác (i)	34.749.843	12.544.168	-	194.160	2.231.556	62.094	10.900	26.055	49.818.776
Chứng khoán kinh doanh (i)	11.325.371	-	-	-	-	-	-	-	11.325.371
Các công cụ tài chính phát sinh và các tài sản tài chính khác	23.732.554	(21.972.807)	-	96	(1.533.298)	-	-	-	226.545
Cho vay khách hàng (i)	353.948.907	7.876.218	87.413	-	-	-	-	-	361.912.538
Chứng khoán đầu tư (i)	59.482.610	-	-	-	-	-	-	-	59.482.610
Góp vốn, đầu tư dài hạn (i)	299.317	-	-	-	-	-	-	-	299.317
Tài sản cố định	3.762.548	-	-	-	-	-	-	-	3.762.548
Bất động sản đầu tư	216.027	-	-	-	-	-	-	-	216.027
Tài sản Có khác (i)	5.796.531	1.279.426	4.108	16.931	12.330	-	9	13	7.109.348
<b>Tổng tài sản</b>	<b>507.803.861</b>	<b>25.010.091</b>	<b>163.439</b>	<b>212.646</b>	<b>713.732</b>	<b>66.312</b>	<b>13.111</b>	<b>29.339</b>	<b>534.012.531</b>
<b>Nợ phải trả và vốn chủ sở hữu</b>									
Tiền gửi và vay các TCTD khác	37.857.063	16.507.668	-	16.898	12.310	-	-	-	54.393.939
Tiền gửi của khách hàng	368.607.487	10.390.492	-	182.154	666.614	44.357	8.149	21.416	379.920.669
Vốn tài trợ, ủy thác đầu tư, cho vay TCTD chịu rủi ro	64.945	-	-	-	21.121	-	-	-	86.066
Phát hành giấy tờ có giá	30.547.883	-	-	-	-	-	-	-	30.547.883
Các khoản nợ khác	17.479.071	370.279	-	19.241	20.812	17.243	4.788	9.044	17.920.478
Vốn chủ sở hữu	44.900.909	-	-	-	-	-	-	-	44.900.909
<b>Tổng nợ phải trả và vốn chủ sở hữu</b>	<b>499.457.358</b>	<b>27.268.439</b>	<b>-</b>	<b>218.293</b>	<b>720.857</b>	<b>61.600</b>	<b>12.937</b>	<b>30.460</b>	<b>527.769.944</b>
<b>Trạng thái tiền tệ nội bảng</b>	<b>8.346.503</b>	<b>(2.258.348)</b>	<b>163.439</b>	<b>(5.647)</b>	<b>(7.125)</b>	<b>4.712</b>	<b>174</b>	<b>(1.121)</b>	<b>6.242.587</b>
<b>Trạng thái tiền tệ ngoại bảng</b>	<b>(13.302.851)</b>	<b>(3.641.274)</b>	<b>-</b>	<b>(89.178)</b>	<b>(64.731)</b>	<b>(4.558)</b>	<b>-</b>	<b>(10.838)</b>	<b>(17.113.430)</b>
<b>Trạng thái tiền tệ nội, ngoại bảng</b>	<b>(4.956.348)</b>	<b>(5.899.622)</b>	<b>163.439</b>	<b>(94.825)</b>	<b>(71.856)</b>	<b>154</b>	<b>174</b>	<b>(11.959)</b>	<b>(10.870.843)</b>

(i) Khoản mục này không tính đến dự phòng rủi ro.

**THUYẾT MINH BÁO CÁO TÀI CHÍNH HỢP NHẤT GIỮA NIÊN ĐỘ  
CHO KỲ SÁU THÁNG KẾT THÚC NGÀY 30 THÁNG 6 NĂM 2022 (tiếp theo)**

**41 QUẢN LÝ RỦI RO TÀI CHÍNH (tiếp theo)**

**(b) Rủi ro thị trường (tiếp theo)**

**(iii) Rủi ro về giá cổ phiếu**

Rủi ro giá cổ phiếu do biến động bất lợi của giá cổ phiếu trên thị trường đối với giá trị cổ phiếu, giá trị chứng khoán phái sinh trên sổ kinh doanh của Tập đoàn.

Rủi ro giá cổ phiếu liên quan đến các khoản đầu tư vào chứng khoán vốn kinh doanh được quản lý qua việc phân tích các biến động của giá thị trường và quyết định đầu tư phụ thuộc vào mục tiêu thu lợi nhuận ngắn hạn. Đầu tư vào chứng khoán vốn sẵn sàng để bán phụ thuộc vào mục tiêu kinh doanh của Tập đoàn có tính đến mục tiêu đa dạng hóa danh mục đầu tư. Ngân hàng không kinh doanh cổ phiếu theo quy định của Luật các tổ chức tín dụng.

**(iv) Phân tích độ nhạy**

Biến động của các rủi ro thị trường có thể làm tăng, giảm phần lợi nhuận mà Tập đoàn đã ghi nhận.

Việc đánh giá độ nhạy của rủi ro thị trường sẽ cần được thực hiện dựa trên sự biến động của các biến số rủi ro chủ yếu như lãi suất, tỷ giá hối đoái và giá cổ phiếu, trong khi các biến số khác giữ nguyên không đổi. Tập đoàn sẽ thực hiện việc phân tích và trình bày độ nhạy của rủi ro thị trường khi có hướng dẫn cụ thể từ cơ quan quản lý.

**(c) Rủi ro thanh khoản**

Rủi ro thanh khoản là rủi ro mà Tập đoàn không có khả năng thực hiện các nghĩa vụ trả nợ đến hạn hoặc Tập đoàn có khả năng thực hiện nghĩa vụ trả nợ khi đến hạn nhưng phải trả chi phí cao hơn chi phí bình quân của thị trường.

Chiến lược quản lý rủi ro thanh khoản của Tập đoàn được áp dụng trong cả điều kiện bình thường và có diễn biến bất lợi về thanh khoản, bao gồm: duy trì đủ tài sản có tính thanh khoản cao, quản lý thanh khoản thực hiện hàng ngày và trong ngày, thực hiện đánh giá thường xuyên khả năng tiếp cận nguồn vốn để đáp ứng nhu cầu thanh khoản, tuân thủ các quy định của NHNN về quản lý thanh khoản.

**Quản lý rủi ro thanh khoản**

Bảng dưới đây phân tích trạng thái thanh khoản thông qua báo cáo phân tích tài sản và công nợ của Tập đoàn theo kỳ đáo hạn thực tế tại ngày kết thúc kỳ kế toán.

**NGÂN HÀNG THƯƠNG MẠI CỔ PHẦN Á CHÂU**

Mẫu B05a/TCTD-HN

**THUYẾT MINH BÁO CÁO TÀI CHÍNH HỢP NHẤT GIỮA NIÊN ĐỘ CHO KỲ SÁU THÁNG KẾT THÚC NGÀY 30 THÁNG 6 NĂM 2022 (tiếp theo)**

**41 QUẢN LÝ RỦI RO TÀI CHÍNH (tiếp theo)**

**(c) Rủi ro thanh khoản (tiếp theo)**

	Quá hạn		Trong hạn				Đơn vị: Triệu VND
	Trên 3 tháng	Đến 3 tháng	Đến 1 tháng	Từ trên 1 tháng đến 3 tháng	Từ trên 3 tháng đến 12 tháng	Từ trên 1 năm đến 5 năm	
				Tổng cộng			
<b>Ngày 30 tháng 6 năm 2022</b>							
Tài sản							
Tiền mặt, vàng bạc, đá quý	-	-	7.179.996	-	-	-	7.179.996
Tiền gửi tại NHNN	-	-	11.267.755	-	-	-	11.267.755
Tiền gửi và cho vay các TCTD khác (i)	-	-	40.136.187	15.906.238	1.030.114	50.000	57.122.539
Chứng khoán kinh doanh (i)	-	-	1.683.277	-	-	-	1.683.277
Các công cụ tài chính phái sinh và các tài sản tài chính khác	-	-	91.556	-	-	-	91.556
Cho vay khách hàng (i)	1.959.254	1.208.025	26.324.975	64.845.706	160.604.143	22.462.568	395.598.651
Chứng khoán đầu tư (i)	-	-	112.697	-	6.758.658	15.470.410	64.495.148
Góp vốn, đầu tư dài hạn (i)	-	-	-	-	-	-	309.337
Tài sản cố định	-	-	-	-	-	-	3.625.120
Bất động sản đầu tư	-	-	-	-	-	-	216.027
Tài sản Có khác (i)	176.273	-	8.058.585	-	-	-	8.234.858
<b>Tổng tài sản</b>	<b>2.135.527</b>	<b>1.208.025</b>	<b>94.855.028</b>	<b>80.751.944</b>	<b>168.393.115</b>	<b>37.982.978</b>	<b>549.824.264</b>
<b>Nợ phải trả</b>							
Các khoản nợ Chính phủ và NHNN	-	-	565	-	-	-	565
Tiền gửi và vay các TCTD khác	-	-	37.578.659	11.911.156	1.216.208	6.605	50.712.628
Tiền gửi của khách hàng	-	-	212.931.665	59.371.341	107.990.524	7.838.023	388.131.932
Vốn tài trợ, ủy thác đầu tư, cho vay TCTD chịu rủi ro	-	-	-	5.686	15.209	39.750	70.779
Phát hành giấy tờ có giá	-	-	-	1.599.995	2.999.998	27.842.652	34.851.291
Các khoản nợ khác	-	-	16.952.684	43.500	907.318	-	17.903.502
<b>Tổng nợ phải trả</b>	<b>-</b>	<b>-</b>	<b>267.463.573</b>	<b>72.931.678</b>	<b>113.129.257</b>	<b>35.727.030</b>	<b>491.670.697</b>
<b>Mức chênh lệch thanh khoản ròng</b>	<b>2.135.527</b>	<b>1.208.025</b>	<b>(172.608.545)</b>	<b>7.820.266</b>	<b>55.263.858</b>	<b>2.255.948</b>	<b>58.153.567</b>

(i) Khoản mục này không tính đến dự phòng rủi ro.

**NGÂN HÀNG THƯƠNG MẠI CỔ PHẦN Á CHÂU**

**Mẫu B05a/TCTD-HN**

**THUYẾT MINH BÁO CÁO TÀI CHÍNH HỢP NHẤT GIỮA NIÊN ĐỘ  
CHO KỲ SÁU THÁNG KẾT THÚC NGÀY 30 THÁNG 6 NĂM 2022 (tiếp theo)**

**41 QUẢN LÝ RỦI RO TÀI CHÍNH (tiếp theo)**

**(c) Rủi ro thanh khoản (tiếp theo)**

	Quá hạn		Trong hạn				Đơn vị: Triệu VND
	Trên 3 tháng	Đến 3 tháng	Đến 1 tháng	Từ trên 1 tháng đến 3 tháng	Từ trên 3 tháng đến 12 tháng	Từ trên 1 năm đến 5 năm	
				Đến 1 tháng	Đến 3 tháng	Đến 12 tháng	
<b>Tại ngày 31 tháng 12 năm 2021</b>							
<b>Tài sản</b>							
Tiền mặt, vàng bạc, đá quý	-	-	7.509.877	-	-	-	7.509.877
Tiền gửi tại NHNN	-	-	32.349.574	-	-	-	32.349.574
Tiền gửi và cho vay các TCTD khác (i)	-	-	39.957.816	8.611.985	1.248.975	-	49.818.776
Chứng khoán kinh doanh (i)	-	-	11.325.371	-	-	-	11.325.371
Các công cụ tài chính phải sinh và các tài sản tài chính khác	-	-	226.545	-	-	-	226.545
Cho vay khách hàng (i)	2.134.020	395.588	20.349.454	50.778.565	153.112.062	24.058.506	361.912.538
Chứng khoán đầu tư (i)	-	-	1.024.108	1.701.913	2.955.523	13.190.085	59.482.610
Góp vốn, đầu tư dài hạn (i)	-	-	-	-	-	299.317	299.317
Tài sản cố định	-	-	-	-	-	-	3.762.548
Bất động sản đầu tư	-	-	-	-	-	-	216.027
Tài sản Có khác (i)	177.231	-	6.932.117	-	-	-	7.109.348
<b>Tổng tài sản</b>	<b>2.311.251</b>	<b>395.588</b>	<b>119.674.862</b>	<b>61.092.463</b>	<b>157.316.560</b>	<b>37.248.591</b>	<b>534.012.531</b>
<b>Nợ phải trả</b>							
Tiền gửi và vay các TCTD khác	-	-	37.477.169	15.035.883	1.873.947	6.940	54.393.939
Tiền gửi của khách hàng	-	-	192.870.162	63.877.509	116.679.851	6.492.768	379.920.669
Vốn tài trợ, ủy thác đầu tư, cho vay TCTD chịu rủi ro	-	-	-	5.738	18.374	48.440	86.066
Phát hành giấy tờ có giá	-	-	-	250.000	5.199.705	22.691.167	30.547.883
Các khoản nợ khác	-	-	17.262.890	155.600	501.988	-	17.920.478
<b>Tổng nợ phải trả</b>	<b>-</b>	<b>-</b>	<b>247.610.221</b>	<b>79.324.730</b>	<b>124.273.865</b>	<b>29.239.315</b>	<b>482.869.035</b>
<b>Mức chênh lệch thanh khoản ròng</b>	<b>2.311.251</b>	<b>395.588</b>	<b>(127.935.359)</b>	<b>(18.232.267)</b>	<b>33.042.695</b>	<b>8.009.276</b>	<b>51.143.496</b>

(i) Khoản mục này không tính đến dự phòng rủi ro.

**THUYẾT MINH BÁO CÁO TÀI CHÍNH HỢP NHẤT GIỮA NIÊN ĐỘ  
CHO KỲ SÁU THÁNG KẾT THÚC NGÀY 30 THÁNG 6 NĂM 2022 (tiếp theo)**

**41 QUẢN LÝ RỦI RO TÀI CHÍNH (tiếp theo)**

**(d) Giá trị hợp lý của các tài sản tài chính và nợ phải trả tài chính**

Thông tư số 210/2009/TT-BTC do Bộ Tài chính ban hành ngày 6 tháng 11 năm 2009 yêu cầu thuyết minh về phương pháp xác định giá trị hợp lý và các thông tin về giá trị hợp lý của tài sản và nợ phải trả tài chính để có thể so sánh giá trị hợp lý và giá trị ghi sổ của chúng.

Tập đoàn chưa xác định giá trị hợp lý của các công cụ tài chính để thuyết minh trong báo cáo tài chính hợp nhất giữa niên độ này bởi vì các Chuẩn mực Kế toán Việt Nam, Chế độ Kế toán Việt Nam và các quy định pháp lý có liên quan đến việc lập và trình bày báo cáo tài chính hợp nhất giữa niên độ áp dụng cho các tổ chức tín dụng hiện không có hướng dẫn về cách tính giá trị hợp lý sử dụng các kỹ thuật định giá. Giá trị hợp lý của các công cụ tài chính này có thể khác với giá trị ghi sổ.



THUYẾT MINH BÁO CÁO TÀI CHÍNH HỢP NHẤT GIỮA NIÊN ĐỘ  
CHO KỲ SÁU THÁNG KẾT THÚC NGÀY 30 THÁNG 6 NĂM 2022 (tiếp theo)

42 BÁO CÁO BỘ PHẬN

42.1 Bộ phận chia theo lĩnh vực kinh doanh

Cho kỳ sáu tháng kết thúc ngày 30 tháng 6 năm 2022

	Ngân hàng Triệu VND	Chứng khoán Triệu VND	Quản lý nợ Triệu VND	Cho thuê tài chính		Quản lý quỹ Triệu VND	Loại trừ Triệu VND	Tổng cộng Triệu VND
				Triệu VND	Triệu VND			
<b>Doanh thu</b>								
1. Doanh thu lãi	18.191.090	247.866	65	60.238	1.180	(27.081)		18.473.358
<i>Doanh thu lãi từ khách hàng bên ngoài</i>	18.174.532	238.601	-	60.225	-	-		18.473.358
<i>Doanh thu lãi từ nội bộ</i>	16.558	9.265	65	13	1.180	(27.081)		-
2. Doanh thu từ hoạt động dịch vụ	2.142.119	225.727	-	-	239	(243)		2.367.842
3. Doanh thu từ hoạt động kinh doanh khác	1.249.068	110.987	-	12.319	361	(24.696)		1.348.039
<b>Chi phí</b>								
1. Chi phí lãi	(7.339.157)	(102.747)	-	(16.713)	-	32.321		(7.426.296)
<i>Chi phí lãi khách hàng bên ngoài</i>	(7.328.634)	(102.747)	-	(155)	-	5.240		(7.426.296)
<i>Chi phí lãi nội bộ</i>	(10.523)	-	-	(16.558)	-	27.081		-
2. Chi phí khấu hao tài sản cố định	(174.641)	(5.430)	-	(89)	-	-		(180.160)
3. Chi phí liên quan trực tiếp đến hoạt động kinh doanh	(5.356.016)	(467.490)	(1.147)	(24.695)	(217)	24.940		(5.824.625)
<b>Kết quả kinh doanh trước chi phí dự phòng rủi ro</b>	<b>8.712.463</b>	<b>8.913</b>	<b>(1.082)</b>	<b>31.060</b>	<b>1.563</b>	<b>5.241</b>		<b>8.758.158</b>
<b>Chi phí dự phòng rủi ro</b>	<b>264.305</b>	<b>(1)</b>	<b>-</b>	<b>5.903</b>	<b>-</b>	<b>-</b>		<b>270.207</b>
<b>Kết quả kinh doanh bộ phận</b>	<b>8.976.768</b>	<b>8.912</b>	<b>(1.082)</b>	<b>36.963</b>	<b>1.563</b>	<b>5.241</b>		<b>9.028.365</b>

THUYẾT MINH BÁO CÁO TÀI CHÍNH HỢP NHẤT GIỮA NIÊN ĐỘ  
CHO KỶ SÁU THÁNG KẾT THÚC NGÀY 30 THÁNG 6 NĂM 2022 (tiếp theo)

42 BÁO CÁO BỘ PHẬN (tiếp theo)

42.1 Bộ phận chia theo lĩnh vực kinh doanh (tiếp theo)

	Cho kỳ sáu tháng kết thúc ngày 30 tháng 6 năm 2021						
	Ngân hàng Triệu VND	Chứng khoán Triệu VND	Quản lý nợ Triệu VND	Cho thuê tài chính Triệu VND	Quản lý quỹ Triệu VND	Loại trừ Triệu VND	Tổng cộng Triệu VND
<b>Doanh thu</b>							
1. Doanh thu lãi	16.787.371	153.299	79	56.420	1.725	(30.631)	16.968.263
<i>Doanh thu lãi từ khách hàng bên ngoài</i>	16.764.513	147.352	1	56.397	-	-	16.968.263
<i>Doanh thu lãi từ nội bộ</i>	22.858	5.947	78	23	1.725	(30.631)	-
2. Doanh thu từ hoạt động dịch vụ	1.822.625	244.241	-	-	95	(500)	2.066.461
3. Doanh thu từ hoạt động kinh doanh khác	788.607	218.367	148.971	7.262	690	(10.129)	1.153.768
<b>Chi phí</b>							
1. Chi phí lãi	(7.269.654)	(80.355)	-	(23.119)	-	34.824	(7.338.304)
<i>Chi phí lãi khách hàng bên ngoài</i>	(7.263.032)	(79.204)	-	(261)	-	4.193	(7.338.304)
<i>Chi phí lãi nội bộ</i>	(6.622)	(1.151)	-	(22.858)	-	30.631	-
2. Chi phí khấu hao tài sản cố định	(183.440)	(5.849)	-	(89)	-	-	(189.378)
3. Chi phí liên quan trực tiếp đến hoạt động kinh doanh	(3.832.113)	(336.442)	(136.869)	(17.911)	(940)	8.224	(4.316.051)
<b>Kết quả kinh doanh trước chi phí dự phòng rủi ro</b>	<b>8.113.396</b>	<b>193.261</b>	<b>12.181</b>	<b>22.563</b>	<b>1.570</b>	<b>1.788</b>	<b>8.344.759</b>
<b>Chi phí dự phòng rủi ro</b>	<b>(1.984.609)</b>	<b>-</b>	<b>-</b>	<b>(7.397)</b>	<b>-</b>	<b>-</b>	<b>(1.992.006)</b>
<b>Kết quả kinh doanh bộ phận</b>	<b>6.128.787</b>	<b>193.261</b>	<b>12.181</b>	<b>15.166</b>	<b>1.570</b>	<b>1.788</b>	<b>6.352.753</b>

NGÂN HÀNG THƯƠNG MẠI CỔ PHẦN Á CHÂU

Mẫu B05a/TCTD-HN

THUYẾT MINH BÁO CÁO TÀI CHÍNH HỢP NHẤT GIỮA NIÊN ĐỘ  
CHO KỲ SÁU THÁNG KẾT THÚC NGÀY 30 THÁNG 6 NĂM 2022 (tiếp theo)

42 BÁO CÁO BỘ PHẬN (tiếp theo)

42.1 Bộ phận chia theo lĩnh vực kinh doanh (tiếp theo)

Tại ngày 30 tháng 6 năm 2022	Ngân hàng Triệu VND	Chứng khoán Triệu VND	Quản lý nợ Triệu VND	Cho thuê tài chính Triệu VND	Quản lý quỹ Triệu VND	Loại trừ Triệu VND	Tổng cộng Triệu VND
<b>Tài sản</b>							
1. Tiền mặt, vàng bạc, đá quý	7.179.987	-	9	-	-	-	7.179.996
2. Tài sản cố định	3.571.670	52.984	-	466	-	-	3.625.120
3. Tài sản khác	529.760.888	7.073.796	250.620	1.295.084	55.765	(5.504.541)	532.931.612
	<b>540.512.545</b>	<b>7.126.780</b>	<b>250.629</b>	<b>1.295.550</b>	<b>55.765</b>	<b>(5.504.541)</b>	<b>543.736.728</b>
<b>Nợ phải trả</b>							
1. Nợ phải trả khách hàng bên ngoài	479.273.426	3.039.093	193.445	715.988	2.436	(1.920.107)	481.304.281
2. Nợ phải trả nội bộ	1.251.853	13.485	71	346	-	2.729	1.268.484
3. Nợ phải trả khác	9.097.871	-	61	-	-	-	9.097.932
	<b>489.623.150</b>	<b>3.052.578</b>	<b>193.577</b>	<b>716.334</b>	<b>2.436</b>	<b>(1.917.378)</b>	<b>491.670.697</b>

NGÂN HÀNG THƯƠNG MẠI CỔ PHẦN Á CHÂU

Mẫu B05a/TCTD-HN

THUYẾT MINH BÁO CÁO TÀI CHÍNH HỢP NHẤT GIỮA NIÊN ĐỘ  
CHO KỲ SÁU THÁNG KẾT THÚC NGÀY 30 THÁNG 6 NĂM 2022 (tiếp theo)

42	BÁO CÁO BỘ PHẬN (tiếp theo)	Bộ phận chia theo lĩnh vực kinh doanh (tiếp theo)	Tại ngày 31 tháng 12 năm 2021									
			Ngân hàng Triệu VND	Chứng khoán Triệu VND	Quản lý nợ Triệu VND	Cho thuê tài chính Triệu VND	Quản lý quỹ Triệu VND	Loại trừ Triệu VND	Tổng cộng Triệu VND			
		<b>Tài sản</b>										
		1. Tiền mặt, vàng bạc, đá quý	7.509.867	-	10	-	-	-	-	-	-	7.509.877
		2. Tài sản cố định	3.716.901	45.092	-	555	-	-	-	-	-	3.762.548
		3. Tài sản khác	512.377.838	7.519.418	251.194	1.262.625	-	54.552	(4.968.108)	-	-	516.497.519
			<b>523.604.606</b>	<b>7.564.510</b>	<b>251.204</b>	<b>1.263.180</b>	<b>54.552</b>	<b>(4.968.108)</b>	<b>527.769.944</b>			
		<b>Nợ phải trả</b>										
		1. Nợ phải trả khách hàng bên ngoài	469.175.164	3.468.819	188.945	713.950	2.473	(1.387.870)	472.161.481			
		2. Nợ phải trả nội bộ	1.320.509	44.118	71	272	-	2.511	1.367.481			
		3. Nợ phải trả khác	9.340.012	-	61	-	-	-	9.340.073			
			<b>479.835.685</b>	<b>3.512.937</b>	<b>189.077</b>	<b>714.222</b>	<b>2.473</b>	<b>(1.385.359)</b>	<b>482.869.035</b>			

**NGÂN HÀNG THƯƠNG MẠI CỔ PHẦN Á CHÂU**

Mẫu B05a/TCTD-HN

**THUYẾT MINH BÁO CÁO TÀI CHÍNH HỢP NHẤT GIỮA NIÊN ĐỘ  
CHO KỶ SÁU THÁNG KẾT THÚC NGÀY 30 THÁNG 6 NĂM 2022 (tiếp theo)**

**42 BÁO CÁO BỘ PHẬN (tiếp theo)**

**42.2 Bộ phận chia theo khu vực địa lý**

	Miền Bắc Triệu VND	Miền Trung Triệu VND	Miền Nam Triệu VND	Loại trừ Triệu VND	Tổng cộng Triệu VND
<b>Tại ngày 30 tháng 6 năm 2022</b>					
Tài sản	81.099.595	61.384.946	517.716.167	(116.463.980)	543.736.728
Nợ phải trả	80.202.355	60.603.078	463.742.081	(112.876.817)	491.670.697
<b>Cho kỳ sáu tháng kết thúc ngày 30 tháng 6 năm 2022</b>					
Kết quả kinh doanh bộ phận	923.455	791.219	7.308.450	5.241	9.028.365
<b>Tại ngày 31 tháng 12 năm 2021</b>					
Tài sản	78.046.627	55.803.147	519.123.262	(125.203.092)	527.769.944
Nợ phải trả	76.587.223	54.742.471	473.159.684	(121.620.343)	482.869.035
<b>Cho kỳ sáu tháng kết thúc ngày 30 tháng 6 năm 2021</b>					
Kết quả kinh doanh bộ phận	791.324	584.430	4.975.211	1.788	6.352.753

**THUYẾT MINH BÁO CÁO TÀI CHÍNH HỢP NHẤT GIỮA NIÊN ĐỘ  
CHO KỶ SÁU THÁNG KẾT THÚC NGÀY 30 THÁNG 6 NĂM 2022 (tiếp theo)**

**43 CÁC KHOẢN MANG TÍNH THỜI VỤ HOẶC CHU KỶ**

Báo cáo tài chính hợp nhất giữa niên độ của Tập đoàn không chịu ảnh hưởng bởi các yếu tố thời vụ hay chu kỳ ngoại trừ những khoản mục sau:

**(a) Thưởng cho nhân viên**

Tập đoàn thực hiện trích trước chi phí thưởng cho nhân viên cho kỳ sáu tháng kết thúc ngày 30 tháng 6 năm 2022 dựa trên kế hoạch tài chính cho năm 2022. Tuy nhiên, khoản trích trước chi phí thưởng này sẽ có thể thay đổi phụ thuộc vào kết quả hoạt động thực tế của Tập đoàn cho năm tài chính kết thúc ngày 31 tháng 12 năm 2022.

**(b) Thuế thu nhập doanh nghiệp**

Theo các quy định hiện hành về thuế, thuế thu nhập doanh nghiệp được quyết toán tại thời điểm cuối kỳ kế toán năm. Thuế thu nhập doanh nghiệp cho kỳ sáu tháng kết thúc ngày 30 tháng 6 năm 2022 được tính bằng cách áp dụng mức thuế suất 20% đối với thu nhập chịu thuế của Tập đoàn cho kỳ sáu tháng kết thúc ngày 30 tháng 6 năm 2022.

**(c) Chênh lệch tỷ giá hối đoái**

Như đã trình bày trong Thuyết minh 3(b), 3(l) và 3(n), chênh lệch tỷ giá hối đoái chưa thực hiện được ghi nhận trên báo cáo tình hình tài chính hợp nhất cuối mỗi tháng và được kết chuyển vào báo cáo kết quả hoạt động hợp nhất vào thời điểm cuối kỳ kế toán năm.

**(d) Các quỹ dự trữ pháp định**

Tập đoàn được yêu cầu trích lập quỹ dự trữ bổ sung vốn điều lệ và quỹ dự phòng tài chính hàng năm. Tập đoàn thực hiện trích lập các quỹ dự trữ pháp định này vào cuối kỳ kế toán năm.

**44 CÁC SỰ KIỆN PHÁT SINH SAU NGÀY BÁO CÁO TÀI CHÍNH**

Tập đoàn đã hoàn thành các thủ tục liên quan đến việc phát hành cổ phiếu để trả cổ tức từ lợi nhuận giữ lại của năm 2021 trở về trước và thực hiện tăng vốn điều lệ vào tháng 7 năm 2022 (Thuyết minh 21.3).



Nguyễn Văn Hòa  
Kế toán trưởng



Từ Tiến Phát  
Tổng Giám đốc  
Người đại diện theo Pháp luật



Trần Hùng Huy  
Chủ tịch Hội đồng Quản trị  
Ngày 10 tháng 8 năm 2022



